

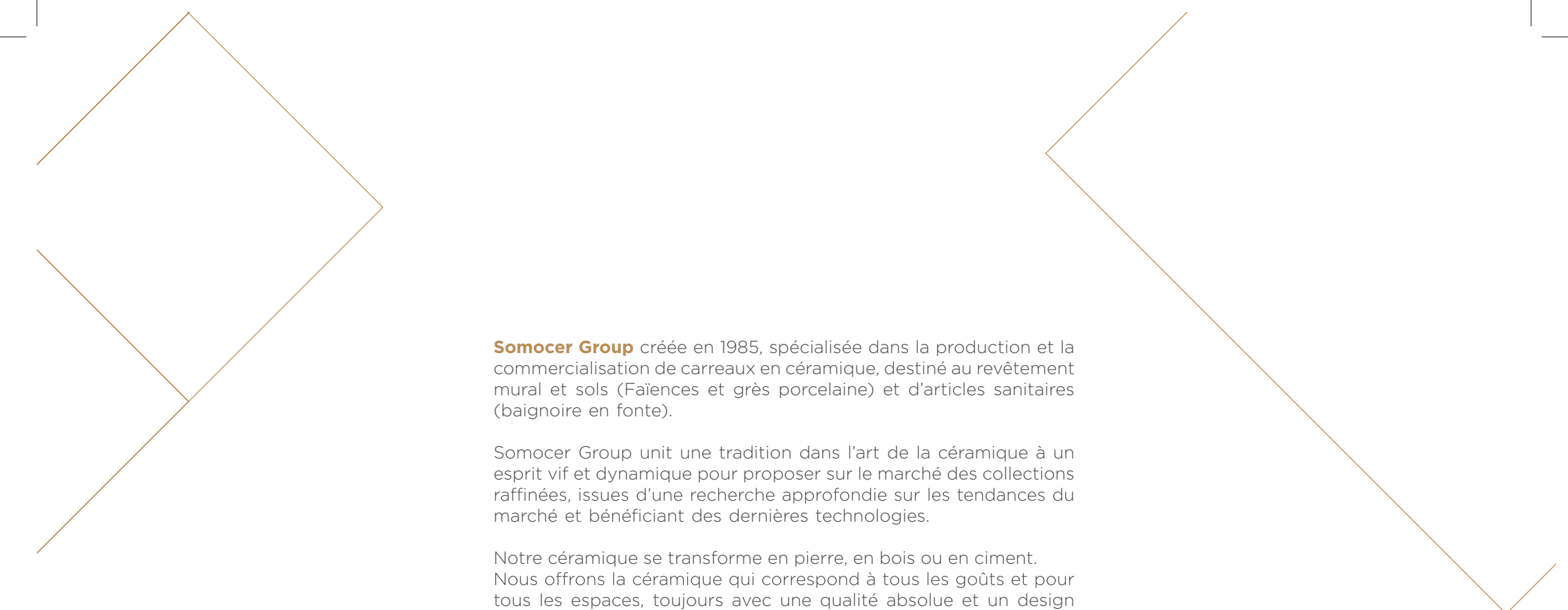
SOMOCER GROUP

Le LEADER Grès, Faïence, Sanitaire...



Catalogue nouveautés 2019





Somocer Group créée en 1985, spécialisée dans la production et la commercialisation de carreaux en céramique, destiné au revêtement mural et sols (Faïences et grès porcelaine) et d'articles sanitaires (baignoire en fonte).


Somocer Group unit une tradition dans l'art de la céramique à un esprit vif et dynamique pour proposer sur le marché des collections raffinées, issues d'une recherche approfondie sur les tendances du marché et bénéficiant des dernières technologies.

Notre céramique se transforme en pierre, en bois ou en ciment. Nous offrons la céramique qui correspond à tous les goûts et pour tous les espaces, toujours avec une qualité absolue et un design exquis.

Somocer Group was founded in 1985, specializing in the production and sale of ceramic tiles for wall cladding and flooring (earthenware and porcelain stoneware) and sanitary ware (cast iron bathtub).

Somocer Group unites tradition in the art of ceramics in a lively and dynamic mind to offer the market refined collections, from a thorough research on market trends and with the latest technology.

Our ceramic is transformed to stone, wood or cement. We offer ceramic for all tastes and for all spaces, always with the best quality and exquisite design.



SOMMAIRE

| | |
|------------------------|-----------|
| 60 X 120 | 7 |
| CARRARA ROYALE | 8 |
| BESCATO | 10 |
| EMPERADOR | 12 |
| VOLCANO | 14 |
| LÉGENDE | 16 |
| LEPANTO | 18 |
| SAVANA | 19 |
| BOSTON | 20 |
| AKROM | 23 |
| ROTTERDAM | 24 |
| ICON | 26 |
| NEVADA | 28 |
| KIRENOX | 29 |
| PYRAMIDE | 30 |
| 50 X 100 | 31 |
| CARRARA ROYALE | 32 |
| ROVER | 34 |
| UTIQUE | 36 |
| HOMELAND | 38 |
| ALASKA | 40 |
| BUILD | 42 |
| CLOUD | 44 |
| DISTRICT | 46 |
| COLORADO / MAGMA | 48 |
| 20 X 120 | 49 |
| BOIS ART | 50 |
| BOIS OLMO | 51 |
| PARKET | 52 |
| 16 X 100 | 53 |
| BOIS MADERA | 54 |
| BOIS REFLEX | 56 |
| 30 X 60 | 63 |
| GROUND | 64 |
| TRAVERTIN | 66 |
| TAMAGHZA | 68 |
| ATRIUM | 70 |
| PLANETE | 72 |
| SYDNEY | 74 |
| BOIS NEPAL | 76 |
| CORTINA | 78 |
| VOLGA | 80 |
| TERRE CUITE | 82 |
| 15 X 30 | 85 |
| PISCINE | 86 |


SYMBOLES & CARACTÉRISTIQUES



SOL
FLOOR



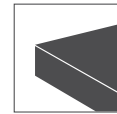
MURAL
WALL



MAT
MATT



BRILLANT
BRILLIANT



EMAILLÉ
GLAZED



GRANULÉS
ANTI-DÉRAPANT
SLUG PELLETS




RÉCTIFIÉ
RECTIFIED



NON RÉCTIFIÉ
NOT RECTIFIED



MULTIFACETTES
MULTI FACETS



POLI
POLISHED



INTÉRIEUR
INTERIOR



EXTÉRIEUR
EXTERIOR



LISSE
SLICK



STRUCTURÉ
STRUCTURED



V1
ASPECT UNIFORME
UNIFORM APPEARANCE



V2
LÉGÈRE VARIATION
SLIGHT VARIATION



V3
VARIATION MODESTE
MODEST VARIATION



V4
VARIATION ALÉATOIRE
RANDOM VARIATION



GRÈS
60 X 120

CARRARA ROYALE | 60 X 120

GRÈS PORCELAINE EMAILLÉ - PORCELAIN STONEWARE





ASPECT MARBRE - MARBLE ASPECT



CARRARA ROYALE GRIS

Format : 60cmX120cm
GDKP72644



CARRARA ROYALE GRIS

Format : 60cmX120cm
GDKP72644



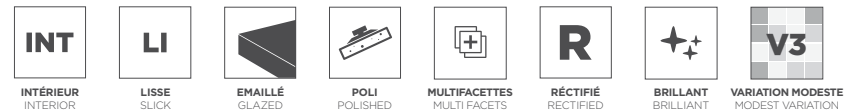
CARRARA ROYALE GRIS

Format : 60cmX120cm
GDKP72644



CARRARA ROYALE GRIS

Format : 60cmX120cm
GDKP72644



| EMBALLAGE PACKAGING | CARTON / BOX | | | | | PALETTE / PALET | | |
|------------------------|----------------|------------------------|------------------------|------------------------|--------------------------------|-----------------------------|-------------------------|----------------------------------|
| | FORMAT SIZE | EPAISSEUR THICKNESS | PC / CART PCS / BOX | M2 / CART SQM / BOX | POIDS / CART WEIGHT / PALET | CARTON / PAL BOX / PALET | M2 / PAL SQM / PALET | POIDS BRUT PAL WEIGHT / PALET |
| | | | | | | | | |
| | 60 x 120 | 10,7 mm | 2 | 1,44 m ² | 36 Kg | 45 | 64,8 m ² | 1660 Kg |

BESCATO | 60 X 120

GRÈS PORCELAINE EMAILÉ - PORCELAIN STONEWARE






ASPECT MARBRE - MARBLE ASPECT




BESCATO

Format : 60cmX120cm
GDKP72616




BESCATO

Format : 60cmX120cm
GDKP72616



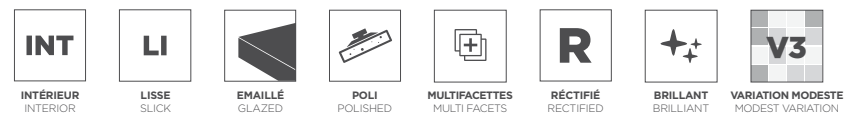
BESCATO

Format : 60cmX120cm
GDKP72616



BESCATO

Format : 60cmX120cm
GDKP72616



| EMBALLAGE PACKAGING | CARTON / BOX | | | | | PALETTE / PALET | | |
|------------------------|----------------|------------------------|------------------------|------------------------|--------------------------------|-----------------------------|-------------------------|----------------------------------|
| | FORMAT SIZE | EPAISSEUR THICKNESS | PC / CART PCS / BOX | M2 / CART SQM / BOX | POIDS / CART WEIGHT / PALET | CARTON / PAL BOX / PALET | M2 / PAL SQM / PALET | POIDS BRUT PAL WEIGHT / PALET |
| | 60 x 120 | 10,7 mm | 2 | 1,44 m ² | 36 Kg | 45 | 64,8 m ² | 1660 Kg |

EMPERADOR | 60 X 120

GRÈS PORCELAINÉ EMAILÉ - PORCELAIN STONEWARE





ASPECT MARBRE - MARBLE ASPECT



EMPERADOR

Format : 60cmX120cm
GDKP72605



EMPERADOR

Format : 60cmX120cm
GDKP72605



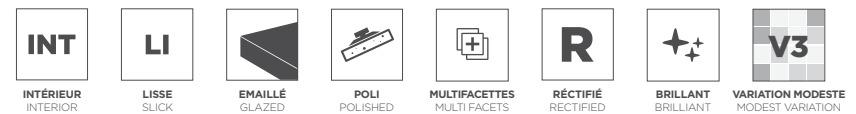
EMPERADOR

Format : 60cmX120cm
GDKP72605



EMPERADOR

Format : 60cmX120cm
GDKP72605



| EMBALLAGE PACKAGING | CARTON / BOX | | | | | PALETTE / PALET | | |
|------------------------|----------------|------------------------|------------------------|------------------------|--------------------------------|-----------------------------|-------------------------|----------------------------------|
| | FORMAT SIZE | EPAISSEUR THICKNESS | PC / CART PCS / BOX | M2 / CART SQM / BOX | POIDS / CART WEIGHT / PALET | CARTON / PAL BOX / PALET | M2 / PAL SQM / PALET | POIDS BRUT PAL WEIGHT / PALET |
| | | | | | | | | |
| | 60 x 120 | 10,7 mm | 2 | 1,44 m ² | 36 Kg | 45 | 64,8 m ² | 1660 Kg |

VOLCANO | 60 X 120

GRÈS PORCELAIN EMAILLÉ - PORCELAIN STONEWARE






ASPECT MARBRE - MARBLE ASPECT



VOLCANO NOIR POLI
Format : 60cmX120cm
GDKP72609



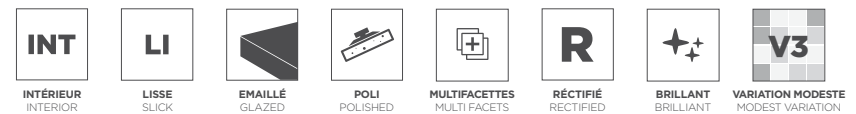
VOLCANO NOIR POLI
Format : 60cmX120cm
GDKP72609



VOLCANO NOIR POLI
Format : 60cmX120cm
GDKP72609




VOLCANO NOIR POLI
Format : 60cmX120cm
GDKP72609



| EMBALLAGE PACKAGING | CARTON / BOX | | | | | PALETTE / PALET | | |
|------------------------|----------------|------------------------|------------------------|------------------------|--------------------------------|-----------------------------|-------------------------|----------------------------------|
| | FORMAT SIZE | EPAISSEUR THICKNESS | PC / CART PCS / BOX | M2 / CART SQM / BOX | POIDS / CART WEIGHT / PALET | CARTON / PAL BOX / PALET | M2 / PAL SQM / PALET | POIDS BRUT PAL WEIGHT / PALET |
| | | | | | | | | |
| | 60 x 120 | 10,7 mm | 2 | 1,44 m ² | 36 Kg | 45 | 64,8 m ² | 1660 Kg |

LEGENDE | 60 X 120

GRÈS PORCELAINE EMAILLÉ - PORCELAIN STONEWARE






ASPECT MARBRE - MARBLE ASPECT



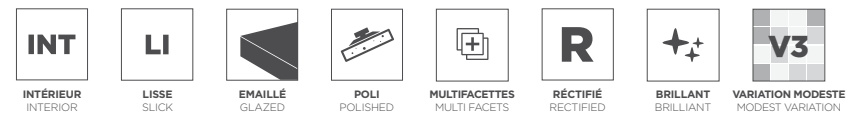
LEGENDE MARRON

Format : 60cmX120cm
GDKP72601



LEGENDE GRIS CLAIR

Format : 60cmX120cm
GDKP72604




| EMBALLAGE PACKAGING | FORMAT SIZE | EPAISSEUR THICKNESS | CARTON / BOX | | | PALETTE / PALET | | |
|------------------------|----------------|------------------------|------------------------|------------------------|--------------------------------|-----------------------------|-------------------------|----------------------------------|
| | | | PC / CART PCS / BOX | M2 / CART SQM / BOX | POIDS / CART WEIGHT / PALET | CARTON / PAL BOX / PALET | M2 / PAL SQM / PALET | POIDS BRUT PAL WEIGHT / PALET |
| | | | | | | | | |
| | 60 x 120 | 10,7 mm | 2 | 1,44 m ² | 36 Kg | 45 | 64,8 m ² | 1660 Kg |

LEPANTO | 60 X 120


GRÈS PORCELAINÉ EMAILÉ - PORCELAIN STONEWARE

ASPECT MARBRE - MARBLE ASPECT




LEPANTO NOIR

Format : 60cmX120cm
GDKP72620



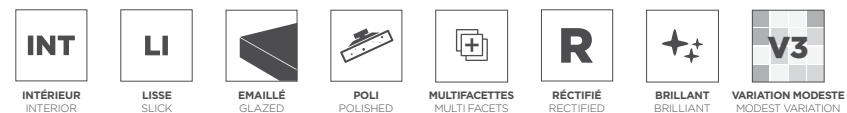
LEPANTO ROUGE

Format : 60cmX120cm
GDKP72622



LEPANTO VERT GUATEMALA

Format : 60cmX120cm
GDKP72621



| EMBALLAGE PACKAGING | FORMAT SIZE | ÉPAISSEUR THICKNESS | CARTON / BOX | | | PALETTE / PALET | | |
|------------------------|----------------|------------------------|------------------------|------------------------|--------------------------------|-----------------------------|-------------------------|----------------------------------|
| | | | PC / CART PCS / BOX | M2 / CART SQM / BOX | POIDS / CART WEIGHT / PALET | CARTON / PAL BOX / PALET | M2 / PAL SQM / PALET | POIDS BRUT PAL WEIGHT / PALET |
| | 60 x 120 | 10,7 mm | 2 | 1,44 m ² | 36 Kg | 45 | 64,8 m ² | 1660 Kg |

SAVANA | 60 X 120

GRÈS PORCELAINÉ EMAILÉ - PORCELAIN STONEWARE

ASPECT MARBRE - MARBLE ASPECT



SAVANA BEIGE POLI

Format : 60cmX120cm
GDGP72803



SAVANA BEIGE POLI

Format : 60cmX120cm
GDGP72803



SAVANA BEIGE POLI

Format : 60cmX120cm
GDGP72803



SAVANA BEIGE POLI

Format : 60cmX120cm
GDGP72803



| EMBALLAGE PACKAGING | FORMAT SIZE | EPAISSEUR THICKNESS | CARTON / BOX | | | PALETTE / PALET | | |
|------------------------|----------------|------------------------|------------------------|------------------------|--------------------------------|-----------------------------|-------------------------|----------------------------------|
| | | | PC / CART PCS / BOX | M2 / CART SQM / BOX | POIDS / CART WEIGHT / PALET | CARTON / PAL BOX / PALET | M2 / PAL SQM / PALET | POIDS BRUT PAL WEIGHT / PALET |
| | 60 x 120 | 10,7 mm | 2 | 1,44 m ² | 36 Kg | 45 | 64,8 m ² | 1660 Kg |

BOSTON | 60 X 120

GRÈS PORCELAINÉ EMAILÉ - PORCELAIN STONEWARE





ASPECT MARBRE - MARBLE ASPECT



BOSTON IVOIR

Format : 60cmX120cm
GDGR72006



BOSTON BEIGE CLAIR

Format : 60cmX120cm
GDGR72005



BOSTON BEIGE FONCE

Format : 60cmX120cm
GDGR72004



| EMBALLAGE PACKAGING | FORMAT SIZE | EPAISSEUR THICKNESS | CARTON / BOX | | | PALETTE / PALET | | |
|------------------------|----------------|------------------------|------------------------|------------------------|--------------------------------|-----------------------------|-------------------------|----------------------------------|
| | | | PC / CART PCS / BOX | M2 / CART SQM / BOX | POIDS / CART WEIGHT / PALET | CARTON / PAL BOX / PALET | M2 / PAL SQM / PALET | POIDS BRUT PAL WEIGHT / PALET |
| | 60 x 120 | 10,7 mm | 2 | 1,44 m ² | 36 Kg | 45 | 64,8 m ² | 1660 Kg |

BOSTON | 60 X 120

GRÈS PORCELAINÉ EMAILÉ - PORCELAIN STONEWARE

ASPECT MARBRE - MARBLE ASPECT



BOSTON GRIS CLAIR

Format : 60cmX120cm
GDGR72008



BOSTON GRIS FONCÉ

Format : 60cmX120cm
GDGR72007



BOSTON MOKA

Format : 60cmX120cm
GDGR72018




| EMBALLAGE PACKAGING | FORMAT SIZE | ÉPAISSEUR THICKNESS | CARTON / BOX | | | PALETTE / PALET | | |
|------------------------|----------------|------------------------|------------------------|------------------------|--------------------------------|-----------------------------|-------------------------|----------------------------------|
| | | | PC / CART PCS / BOX | M2 / CART SQM / BOX | POIDS / CART WEIGHT / PALET | CARTON / PAL BOX / PALET | M2 / PAL SQM / PALET | POIDS BRUT PAL WEIGHT / PALET |
| | 60 x 120 | 10,7 mm | 2 | 1,44 m ² | 36 Kg | 45 | 64,8 m ² | 1660 Kg |

AKROM | 60 X 120

GRÈS PORCELAINÉ EMAILÉ - PORCELAIN STONEWARE

ASPECT CIMENT - CEMENT ASPECT



AKROM WHITE

Format : 60cmX120cm
GDGR72003



AKROM PERLA

Format : 60cmX120cm
GDGR72002



AKROM ANTHRACITE

Format : 60cmX120cm
GDGR72001



AKROM DOCOR

Format : 60cmX120cm
GDGR720011



| EMBALLAGE PACKAGING | FORMAT SIZE | EPAISSEUR THICKNESS | CARTON / BOX | | | PALETTE / PALET | | |
|------------------------|----------------|------------------------|------------------------|------------------------|--------------------------------|-----------------------------|-------------------------|----------------------------------|
| | | | PC / CART PCS / BOX | M2 / CART SQM / BOX | POIDS / CART WEIGHT / PALET | CARTON / PAL BOX / PALET | M2 / PAL SQM / PALET | POIDS BRUT PAL WEIGHT / PALET |
| | 60 x 120 | 10,7 mm | 2 | 1,44 m ² | 36 Kg | 45 | 64,8 m ² | 1660 Kg |

ROTTERDAM | 60 X 120

GRÈS PORCELAINE EMAILLÉ - PORCELAIN STONEWARE





ASPECT CIMENT - CEMENT ASPECT



ROTTERDAM BLANC

Format : 60cmX120cm
GDGL72017



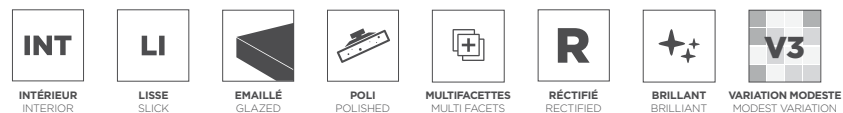
ROTTERDAM GRIS

Format : 60cmX120cm
GDGL72016



ROTTERDAM DECOR

Format : 60cmX120cm
GDGL720161



| EMBALLAGE PACKAGING | FORMAT SIZE | EPAISSEUR THICKNESS | CARTON / BOX | | | PALETTE / PALET | | |
|------------------------|----------------|------------------------|------------------------|------------------------|--------------------------------|-----------------------------|-------------------------|----------------------------------|
| | | | PC / CART PCS / BOX | M2 / CART SQM / BOX | POIDS / CART WEIGHT / PALET | CARTON / PAL BOX / PALET | M2 / PAL SQM / PALET | POIDS BRUT PAL WEIGHT / PALET |
| | | | | | | | | |
| | 60 x 120 | 10,7 mm | 2 | 1,44 m ² | 36 Kg | 45 | 64,8 m ² | 1660 Kg |

ICON | 60 X 120

GRÈS PORCELAINE EMAILLÉ - PORCELAIN STONEWARE

ASPECT CIMENT - CEMENT ASPECT



ICON GRIS

Format : 60cmX120cm
GDGR72010



ICON METALLISE

Format : 60cmX120cm
GDGR72011



ICON BLANC

Format : 60cmX120cm
GDGR72012




| EMBALLAGE PACKAGING | FORMAT SIZE | EPAISSEUR THICKNESS | CARTON / BOX | | | PALETTE / PALET | | |
|------------------------|----------------|------------------------|------------------------|------------------------|--------------------------------|-----------------------------|-------------------------|----------------------------------|
| | | | PC / CART PCS / BOX | M2 / CART SQM / BOX | POIDS / CART WEIGHT / PALET | CARTON / PAL BOX / PALET | M2 / PAL SQM / PALET | POIDS BRUT PAL WEIGHT / PALET |
| | 60 x 120 | 10,7 mm | 2 | 1,44 m ² | 36 Kg | 45 | 64,8 m ² | 1660 Kg |

ICON | 60 X 120

GRÈS PORCELAIN EMAILLÉ - PORCELAIN STONEWARE

ASPECT CIMENT - CEMENT ASPECT



ICON CALIZIA

Format : 60cmX120cm
GDGR72013



ICON IVOIR

Format : 60cmX120cm
GDGR72014



| EMBALLAGE PACKAGING | FORMAT SIZE | EPAISSEUR THICKNESS | CARTON / BOX | | | PALETTE / PALET | | |
|------------------------|----------------|------------------------|------------------------|------------------------|--------------------------------|-----------------------------|-------------------------|----------------------------------|
| | | | PC / CART PCS / BOX | M2 / CART SQM / BOX | POIDS / CART WEIGHT / PALET | CARTON / PAL BOX / PALET | M2 / PAL SQM / PALET | POIDS BRUT PAL WEIGHT / PALET |
| | 60 x 120 | 10,7 mm | 2 | 1,44 m ² | 36 Kg | 45 | 64,8 m ² | 1660 Kg |

NEVADA | 60 X 120

GRÈS PORCELAINÉ EMAILÉ - PORCELAIN STONEWARE

ASPECT CIMENT - CEMENT ASPECT



NEVADA GRIS CLAIR

Format : 60cmX120cm
GDGR72061



NEVADA GRIS FONCÉ

Format : 60cmX120cm
GDGR72060



NEVADA GRIS DECOR

Format : 60cmX120cm
GDGR720601



| EMBALLAGE PACKAGING | FORMAT SIZE | EPAISSEUR THICKNESS | CARTON / BOX | | | PALETTE / PALET | | |
|------------------------|----------------|------------------------|------------------------|------------------------|--------------------------------|-----------------------------|-------------------------|----------------------------------|
| | | | PC / CART PCS / BOX | M2 / CART SQM / BOX | POIDS / CART WEIGHT / PALET | CARTON / PAL BOX / PALET | M2 / PAL SQM / PALET | POIDS BRUT PAL WEIGHT / PALET |
| | 60 x 120 | 10,7 mm | 2 | 1,44 m ² | 36 Kg | 45 | 64,8 m ² | 1660 Kg |

KIRENOX | 60 X 120

GRÈS PORCELAINÉ EMAILÉ - PORCELAIN STONEWARE

ASPECT MÉTALLISÉ - METAL ASPECT



KIRENOX BRONZE UNI

Format : 60cmX120cm
GDIL72300



KIRENOX BRONZE DÉCOR

Format : 60cmX120cm
GDIL723001



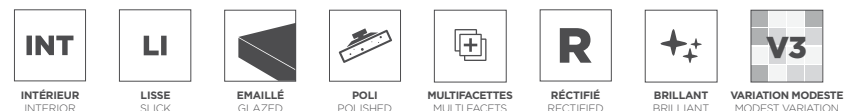
KIRENOX SILVER

Format : 60cmX120cm
GDIL72301



KIRENOX SILVER DÉCOR

Format : 60cmX120cm
GDIL723011



| EMBALLAGE PACKAGING | FORMAT SIZE | ÉPAISSEUR THICKNESS | CARTON / BOX | | | PALETTE / PALET | | |
|------------------------|----------------|------------------------|------------------------|------------------------|--------------------------------|-----------------------------|-------------------------|----------------------------------|
| | | | PC / CART PCS / BOX | M2 / CART SQM / BOX | POIDS / CART WEIGHT / PALET | CARTON / PAL BOX / PALET | M2 / PAL SQM / PALET | POIDS BRUT PAL WEIGHT / PALET |
| | 60 x 120 | 10,7 mm | 2 | 1,44 m ² | 36 Kg | 45 | 64,8 m ² | 1660 Kg |

PYRAMIDE | 60 X 120

GRÈS PORCELAINÉ EMAILÉ - PORCELAIN STONEWARE

ASPECT CIMENT - CEMENT ASPECT

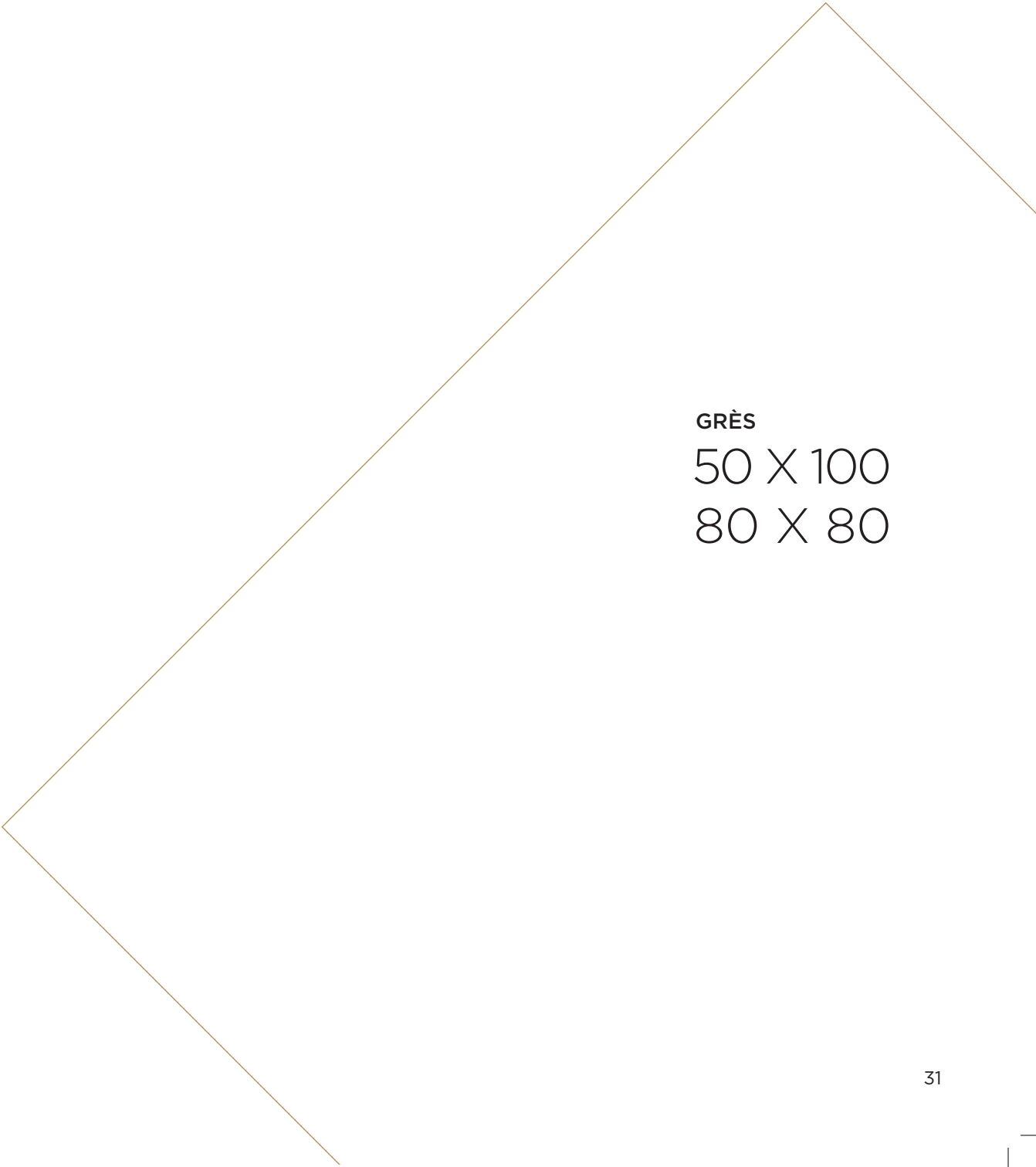


PYRAMIDE BEIGE PÉNÉTRANT

Format : 60cmX120cm
GPMR 72140



| EMBALLAGE PACKAGING | FORMAT SIZE | EPAISSEUR THICKNESS | CARTON / BOX | | | PALETTE / PALET | | |
|------------------------|----------------|------------------------|------------------------|------------------------|--------------------------------|-----------------------------|-------------------------|----------------------------------|
| | | | PC / CART PCS / BOX | M2 / CART SQM / BOX | POIDS / CART WEIGHT / PALET | CARTON / PAL BOX / PALET | M2 / PAL SQM / PALET | POIDS BRUT PAL WEIGHT / PALET |
| | | | | | | | | |
| | 60 x 120 | 10,7 mm | 2 | 1,44 m ² | 36 Kg | 45 | 64,8 m ² | 1660 Kg |



GRÈS
50 X 100
80 X 80


CARRARA ROYALE | 50 X 100 - 80 X 80

GRÈS PORCELAINE EMAILÉ - PORCELAIN STONEWARE





ASPECT MARBRE - MARBLE ASPECT



MAT
MATT

CARRARA ROYALE PÉNÉTRANT

Format : 50cmX100cm
GPMR10844



BRILLANT
BRILLIANT



POLI
POLISHED

CARRARA ROYALE PÉNÉTRANT

Format : 50cmX100cm
GPMP10844



MAT
MATT

CARRARA ROYALE PÉNÉTRANT

Format : 80cmX80cm
GPMR80444



BRILLANT
BRILLIANT



POLI
POLISHED

CARRARA ROYALE

Format : 50cmX100cm
GDMP10844



INTÉRIEUR
INTERIOR



LISSE
SLICK



EMAILLÉ
GLAZED



MULTIFACETTES
MULTI FACETS



RÉCTIFIÉ
RECTIFIED



VARIATION MODESTE
MODEST VARIATION

| EMBALLAGE PACKAGING | FORMAT SIZE | EPAISSEUR THICKNESS | CARTON / BOX | | | PALETTE / PALET | | |
|------------------------|----------------|------------------------|------------------------|------------------------|--------------------------------|-----------------------------|-------------------------|----------------------------------|
| | | | PC / CART PCS / BOX | M2 / CART SQM / BOX | POIDS / CART WEIGHT / PALET | CARTON / PAL BOX / PALET | M2 / PAL SQM / PALET | POIDS BRUT PAL WEIGHT / PALET |
| | | | | | | | | |
| | 50 x 100 | 10,5 mm | 2 | 1 m ² | 22,5 Kg | 40 | 40 m ² | 940 Kg |
| | 80 x 80 | 11,2 mm | 2 | 1,28 m ² | 31 Kg | 36 | 46,08 m ² | 1140 Kg |

ROVER | 50 X 100

GRÈS PORCELAIN EMAILLÉ - PORCELAIN STONEWARE





ASPECT MARBRE - MARBLE ASPECT



MAT
MATT

ROVER GRIS PÉNÉTRANT MAT

Format : 50cmX100cm
GPMR10816



BRILLANT
BRILLIANT



POLI
POLISHED

ROVER GRIS PÉNÉTRANT POLI

Format : 50cmX100cm
GPMP10816



INTÉRIEUR
INTERIOR



LISSE
SLICK



EMAILLÉ
GLAZED



MULTIFACETTES
MULTI FACETS



RÉCTIFIÉ
RECTIFIED



VARIATION MODESTE
MODEST VARIATION

| EMBALLAGE PACKAGING | FORMAT SIZE | EPAISSEUR THICKNESS | CARTON / BOX | | | PALETTE / PALET | | |
|------------------------|----------------|------------------------|------------------------|------------------------|--------------------------------|-----------------------------|-------------------------|----------------------------------|
| | | | PC / CART PCS / BOX | M2 / CART SQM / BOX | POIDS / CART WEIGHT / PALET | CARTON / PAL BOX / PALET | M2 / PAL SQM / PALET | POIDS BRUT PAL WEIGHT / PALET |
| | | | | | | | | |
| | 50 x 100 | 10,5 mm | 2 | 1 m ² | 22,5 Kg | 40 | 40 m ² | 940 Kg |

UTIQUE | 50 X 100 - 80 X 80

GRÈS PORCELAINE EMAILLÉ - PORCELAIN STONEWARE





ASPECT MARBRE - MARBLE ASPECT



MAT
MATT

UTIQUE GRIS FONCÉ PÉNÉTRANT

Format : 50cmX100cm
GPMR10840



BRILLANT
BRILLIANT



POLI
POLISHED

UTIQUE GRIS FONCÉ PÉNÉTRANT

Format : 50cmX100cm
GPMP10840



MAT
MATT

UTIQUE GRIS CLAIR PÉNÉTRANT

Format : 50cmX100cm
GPMR10841



BRILLANT
BRILLIANT



POLI
POLISHED

UTIQUE GRIS CLAIR PÉNÉTRANT

Format : 50cmX100cm
GPMP10841



MAT
MATT

UTIQUE GRIS FONCÉ PÉNÉTRANT

Format : 80cmX80cm
GPMR80440



INTÉRIEUR
INTERIOR



LISSE
SLICK



EMAILLÉ
GLAZED



MULTIFACETTES
MULTI FACETS



RÉCTIFIÉ
RECTIFIED



VARIATION MODESTE
MODEST VARIATION

| EMBALLAGE PACKAGING | FORMAT SIZE | EPAISSEUR THICKNESS | CARTON / BOX | | | PALETTE / PALET | | |
|------------------------|----------------|------------------------|------------------------|------------------------|--------------------------------|-----------------------------|-------------------------|----------------------------------|
| | | | PC / CART PCS / BOX | M2 / CART SQM / BOX | POIDS / CART WEIGHT / PALET | CARTON / PAL BOX / PALET | M2 / PAL SQM / PALET | POIDS BRUT PAL WEIGHT / PALET |
| | | | | | | | | |
| | 50 x 100 | 10,5 mm | 2 | 1 m ² | 22,5 Kg | 40 | 40 m ² | 940 Kg |
| | 80 x 80 | 11,2 mm | 2 | 1,28 m ² | 31 Kg | 36 | 46,08 m ² | 1140 Kg |

HOMELAND | 50 X 100

GRÈS PORCELAINE EMAILLÉ - PORCELAIN STONEWARE





ASPECT MARBRE - MARBLE ASPECT



HOMELAND
Format : 50cmX100cm
GDMP10815



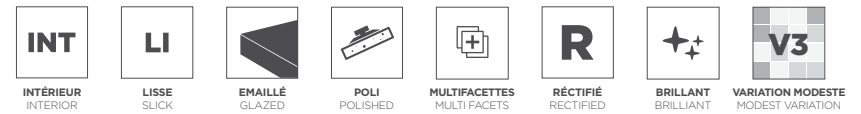
HOMELAND
Format : 50cmX100cm
GDMP10815



HOMELAND
Format : 50cmX100cm
GDMP10815



HOMELAND
Format : 50cmX100cm
GDMP10815



| EMBALLAGE PACKAGING | CARTON / BOX | | | | | PALETTE / PALET | | |
|------------------------|----------------|------------------------|------------------------|------------------------|--------------------------------|-----------------------------|-------------------------|----------------------------------|
| | FORMAT SIZE | EPAISSEUR THICKNESS | PC / CART PCS / BOX | M2 / CART SQM / BOX | POIDS / CART WEIGHT / PALET | CARTON / PAL BOX / PALET | M2 / PAL SQM / PALET | POIDS BRUT PAL WEIGHT / PALET |
| | | | | | | | | |
| | 50 x 100 | 10,5 mm | 2 | 1 m ² | 22,5 Kg | 40 | 40 m ² | 940 Kg |

ALASKA | 50 X 100

GRÈS PORCELAINE EMAILLÉ - PORCELAIN STONEWARE





ASPECT PIERRE - STONE ASPECT




ALASKA GRIS CLAIR
Format : 50cmX100cm
GDMR10066



ALASKA GRIS FONCÉ
Format : 50cmX100cm
GDMR10065



ALASKA GRIS DÉCOR
Format : 50cmX100cm
GDMR10095



| EMBALLAGE PACKAGING | CARTON / BOX | | | | | PALETTE / PALET | | |
|------------------------|----------------|------------------------|------------------------|------------------------|--------------------------------|-----------------------------|-------------------------|----------------------------------|
| | FORMAT SIZE | EPAISSEUR THICKNESS | PC / CART PCS / BOX | M2 / CART SQM / BOX | POIDS / CART WEIGHT / PALET | CARTON / PAL BOX / PALET | M2 / PAL SQM / PALET | POIDS BRUT PAL WEIGHT / PALET |
| | | | | | | | | |
| | 50 x 100 | 10,5 mm | 2 | 1 m ² | 22,5 Kg | 40 | 40 m ² | 940 Kg |

BUILD | 50 X 100

GRÈS PORCELAINE EMAILLÉ - PORCELAIN STONEWARE





ASPECT CIMENT - CEMENT ASPECT



BUILD BEIGE CLAIR
Format : 50cmX100cm
GDMR10061



BUILD BEIGE STRIÉ
Format : 50cmX100cm
GDMR10091



BUILD BEIGE DÉCOR
Format : 50cmX100cm
GDMR10063



BUILD GRIS CLAIR
Format : 50cmX100cm
GDMR10062



BUILD GRIS STRIÉ
Format : 50cmX100cm
GDMR10092



BUILD GRIS DÉCOR
Format : 50cmX100cm
GDMR10064



| EMBALLAGE PACKAGING | CARTON / BOX | | | | | PALETTE / PALET | | |
|------------------------|----------------|------------------------|------------------------|------------------------|--------------------------------|-----------------------------|-------------------------|----------------------------------|
| | FORMAT SIZE | EPAISSEUR THICKNESS | PC / CART PCS / BOX | M2 / CART SQM / BOX | POIDS / CART WEIGHT / PALET | CARTON / PAL BOX / PALET | M2 / PAL SQM / PALET | POIDS BRUT PAL WEIGHT / PALET |
| | | | | | | | | |
| | 50 x 100 | 10,5 mm | 2 | 1 m ² | 22,5 Kg | 40 | 40 m ² | 940 Kg |

CLOUD | 50 X 100

GRÈS PORCELAINE EMAILLÉ - PORCELAIN STONEWARE





ASPECT CIMENT - CEMENT ASPECT



CLOUD

Format : 50cmX100cm
GDMR10090



CLOUD

Format : 50cmX100cm
GDMR10090



| EMBALLAGE PACKAGING | CARTON / BOX | | | | | PALETTE / PALET | | |
|------------------------|----------------|------------------------|------------------------|------------------------|--------------------------------|-----------------------------|-------------------------|----------------------------------|
| | FORMAT SIZE | EPAISSEUR THICKNESS | PC / CART PCS / BOX | M2 / CART SQM / BOX | POIDS / CART WEIGHT / PALET | CARTON / PAL BOX / PALET | M2 / PAL SQM / PALET | POIDS BRUT PAL WEIGHT / PALET |
| | | | | | | | | |
| | 50 x 100 | 10,5 mm | 2 | 1 m ² | 22,5 Kg | 40 | 40 m ² | 940 Kg |

DISTRICT | 50 X 100

GRÈS PORCELAINE EMAILLÉ - PORCELAIN STONEWARE





ASPECT CIMENT - CEMENT ASPECT



DISTRICT
Format : 50cmX100cm
GDMR10060



DISTRICT
Format : 50cmX100cm
GDMR10060



DISTRICT
Format : 50cmX100cm
GDMR10060



DISTRICT
Format : 50cmX100cm
GDMR10060



| EMBALLAGE PACKAGING | CARTON / BOX | | | | | PALETTE / PALET | | |
|------------------------|----------------|------------------------|------------------------|------------------------|--------------------------------|-----------------------------|-------------------------|----------------------------------|
| | FORMAT SIZE | EPAISSEUR THICKNESS | PC / CART PCS / BOX | M2 / CART SQM / BOX | POIDS / CART WEIGHT / PALET | CARTON / PAL BOX / PALET | M2 / PAL SQM / PALET | POIDS BRUT PAL WEIGHT / PALET |
| | | | | | | | | |
| | 50 x 100 | 10,5 mm | 2 | 1 m ² | 22,5 Kg | 40 | 40 m ² | 940 Kg |

COLORADO / MAGMA | 80 X 80

GRÈS PORCELAINÉ EMAILÉ - PORCELAIN STONEWARE

ASPECT CIMENT - CEMENT ASPECT
ASPECT PIERRE - STONE ASPECT



ST
STRUCTURÉ
STRUCTURED

COLORADO GRIS CLAIR
Format : 80cmX80cm
GDMR80471




LI
LISSE
SLICK

MAGMA GRIS FONCÉ
Format : 80cmX80cm
GDMR80470



| EMBALLAGE PACKAGING | FORMAT SIZE | EPAISSEUR THICKNESS | CARTON / BOX | | | PALETTE / PALET | | |
|------------------------|----------------|------------------------|------------------------|------------------------|--------------------------------|-----------------------------|-------------------------|----------------------------------|
| | | | PC / CART PCS / BOX | M2 / CART SQM / BOX | POIDS / CART WEIGHT / PALET | CARTON / PAL BOX / PALET | M2 / PAL SQM / PALET | POIDS BRUT PAL WEIGHT / PALET |
| | 80 x 80 | 11,2 mm | 2 | 1,28 m ² | 31 Kg | 36 | 46,08 m ² | 1140 Kg |



GRÈS
20 X 120

BOIS ART | 20 X 120

GRÈS PORCELAIN EMAILLÉ - PORCELAIN STONEWARE

ASPECT BOIS - WOOD ASPECT



ART BEIGE PÉNÉTRANT

Format : 19,7cmX120cm
GPMR21111



ART GREGE PÉNÉTRANT

Format : 19,7cmX120cm
GPMR21110




| EMBALLAGE PACKAGING | FORMAT SIZE | ÉPAISSEUR THICKNESS | CARTON / BOX | | | PALETTE / PALET | | |
|------------------------|----------------|------------------------|------------------------|------------------------|--------------------------------|-----------------------------|-------------------------|----------------------------------|
| | | | PC / CART PCS / BOX | M2 / CART SQM / BOX | POIDS / CART WEIGHT / PALET | CARTON / PAL BOX / PALET | M2 / PAL SQM / PALET | POIDS BRUT PAL WEIGHT / PALET |
| | | | | | | | | |
| | 19,7 x 120 | 10,7 mm | 4 | 0,94 m² | 23 Kg | | | |

BOIS OLMO | 20 X 120


GRÈS PORCELAIN EMAILLÉ - PORCELAIN STONEWARE

ASPECT BOIS - WOOD ASPECT



OLMO GRIS PÉNÉTRANT

Format : 19,7cmX120cm
GPMR21100



OLMO ANTRACITE PÉNÉTRANT

Format : 19,7cmX120cm
GPMR21103



OLMO OAK PÉNÉTRANT

Format : 19,7cmX120cm
GPMR21102



| EMBALLAGE PACKAGING | FORMAT SIZE | EPAISSEUR THICKNESS | CARTON / BOX | | | PALETTE / PALET | | |
|------------------------|----------------|------------------------|------------------------|------------------------|--------------------------------|-----------------------------|-------------------------|----------------------------------|
| | | | PC / CART PCS / BOX | M2 / CART SQM / BOX | POIDS / CART WEIGHT / PALET | CARTON / PAL BOX / PALET | M2 / PAL SQM / PALET | POIDS BRUT PAL WEIGHT / PALET |
| | 19,7 x 120 | 10,7 mm | 4 | 0,94 m ² | 23 Kg | | | |

PARKET | 20 X 120

GRÈS PORCELAIN EMAILLÉ - PORCELAIN STONEWARE

ASPECT BOIS - WOOD ASPECT



PARKET BEIGE

Format : 19,7cmX120cm
GPMR21108



| EMBALLAGE PACKAGING | FORMAT SIZE | EPAISSEUR THICKNESS | CARTON / BOX | | | PALETTE / PALET | | |
|------------------------|----------------|------------------------|------------------------|------------------------|--------------------------------|-----------------------------|-------------------------|----------------------------------|
| | | | PC / CART PCS / BOX | M2 / CART SQM / BOX | POIDS / CART WEIGHT / PALET | CARTON / PAL BOX / PALET | M2 / PAL SQM / PALET | POIDS BRUT PAL WEIGHT / PALET |
| | | | | | | | | |
| | 19,7 x 120 | 10,7 mm | 4 | 0,94 m² | 23 Kg | | | |



GRÈS
16 X 100

BOIS MADERA | 16 X 100

GRÈS PORCELAIN EMAILLÉ - PORCELAIN STONEWARE





ASPECT BOIS - WOOD ASPECT



MADERA BEIGE PÉNÉTRANT

Format : 15,5cmX99,5cm
GPMR16052



MADERA MARRON PÉNÉTRANT

Format : 15,5cmX99,5cm
GPMR16051



MADERA GRIS FONCÉ PÉNÉTRANT

Format : 15,5cmX99,5cm
GPMR16053



| EMBALLAGE PACKAGING | FORMAT SIZE | EPAISSEUR THICKNESS | CARTON / BOX | | | PALETTE / PALET | | |
|------------------------|----------------|------------------------|------------------------|------------------------|--------------------------------|-----------------------------|-------------------------|----------------------------------|
| | | | PC / CART PCS / BOX | M2 / CART SQM / BOX | POIDS / CART WEIGHT / PALET | CARTON / PAL BOX / PALET | M2 / PAL SQM / PALET | POIDS BRUT PAL WEIGHT / PALET |
| | | | | | | | | |
| | 15,5 x 99,5 | 10,5 mm | 5 | 0,8 m ² | 14,5 Kg | 42 | 33,6 m ² | 670 Kg |

BOIS REFLEX | 16 X 100

GRÈS PORCELAINE EMAILÉ - PORCELAIN STONEWARE





ASPECT BOIS - WOOD ASPECT



BOIX REFLEX BEIGE PÉNÉTRANT

Format : 15,5cmX99,5cm

GPMR16818



| EMBALLAGE PACKAGING | FORMAT SIZE | EPAISSEUR THICKNESS | CARTON / BOX | | | PALETTE / PALET | | |
|------------------------|----------------|------------------------|------------------------|------------------------|--------------------------------|-----------------------------|-------------------------|----------------------------------|
| | | | PC / CART PCS / BOX | M2 / CART SQM / BOX | POIDS / CART WEIGHT / PALET | CARTON / PAL BOX / PALET | M2 / PAL SQM / PALET | POIDS BRUT PAL WEIGHT / PALET |
| | | | | | | | | |
| | 15,5 x 99,5 | 10,5 mm | 5 | 0,8 m ² | 14,5 Kg | 42 | 33,6 m ² | 670 Kg |


BOIS REFLEX | 16 X 100

GRÈS PORCELAIN EMAILÉ - PORCELAIN STONEWARE





ASPECT BOIS - WOOD ASPECT



BOIX REFLEX GRIS PÉNÉTRANT

Format : 15,5cmX99,5cm

GPMR16819



| EMBALLAGE PACKAGING | FORMAT SIZE | EPAISSEUR THICKNESS | CARTON / BOX | | | PALETTE / PALET | | |
|------------------------|----------------|------------------------|------------------------|------------------------|--------------------------------|-----------------------------|-------------------------|----------------------------------|
| | | | PC / CART PCS / BOX | M2 / CART SQM / BOX | POIDS / CART WEIGHT / PALET | CARTON / PAL BOX / PALET | M2 / PAL SQM / PALET | POIDS BRUT PAL WEIGHT / PALET |
| | | | | | | | | |
| | 15,5 x 99,5 | 10,5 mm | 5 | 0,8 m ² | 14,5 Kg | 42 | 33,6 m ² | 670 Kg |


BOIS REFLEX | 16 X 100

GRÈS PORCELAIN EMAILÉ - PORCELAIN STONEWARE





ASPECT BOIS - WOOD ASPECT



BOIX REFLEX MULTICOLOR PÉNÉTRANT

Format : 15,5cmX99,5cm

GPMR16817



| EMBALLAGE PACKAGING | FORMAT SIZE | EPAISSEUR THICKNESS | CARTON / BOX | | | PALETTE / PALET | | |
|------------------------|----------------|------------------------|------------------------|------------------------|--------------------------------|-----------------------------|-------------------------|----------------------------------|
| | | | PC / CART PCS / BOX | M2 / CART SQM / BOX | POIDS / CART WEIGHT / PALET | CARTON / PAL BOX / PALET | M2 / PAL SQM / PALET | POIDS BRUT PAL WEIGHT / PALET |
| | | | | | | | | |
| | 15,5 x 99,5 | 10,5 mm | 5 | 0,8 m ² | 14,5 Kg | 42 | 33,6 m ² | 670 Kg |



GRÈS

30 X 60

60 X 60

40 X 40

30 X 30

GROUND | 30 X 60

GRÈS PORCELAINE EMAILLÉ - PORCELAIN STONEWARE





ASPECT MARBRE - MARBLE ASPECT



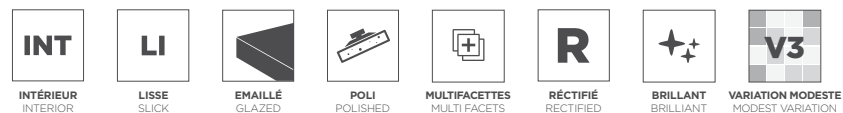
GROUND GRIS CLAIR POLI

Format : 29,8cmX59,5cm
GDGP36701



GROUND GRIS FONCE POLI

Format : 29,8cmX59,5cm
GDGP36700



| EMBALLAGE PACKAGING | FORMAT SIZE | EPAISSEUR THICKNESS | CARTON / BOX | | | PALETTE / PALET | | |
|------------------------|----------------|------------------------|------------------------|------------------------|--------------------------------|-----------------------------|-------------------------|----------------------------------|
| | | | PC / CART PCS / BOX | M2 / CART SQM / BOX | POIDS / CART WEIGHT / PALET | CARTON / PAL BOX / PALET | M2 / PAL SQM / PALET | POIDS BRUT PAL WEIGHT / PALET |
| | | | | | | | | |
| | 29,8 x 59,5 | 8,3 mm | 7 | 1,24 m ² | 26,27 Kg | 40 | 49,6 m ² | 1070,8 Kg |

TRAVERTIN | 30 X 60

GRÈS PORCELAIN EMAILLÉ - PORCELAIN STONEWARE





ASPECT MARBRE - MARBLE ASPECT



TRAVERTIN BEIGE GRANULÉ

Format : 29,8cmX59,5cm
GDGR36910



TRAVERTIN GRIS GRANULÉ

Format : 29,8cmX59,5cm
GDGR36911



| EMBALLAGE PACKAGING | FORMAT SIZE | EPAISSEUR THICKNESS | CARTON / BOX | | | PALETTE / PALET | | |
|------------------------|----------------|------------------------|------------------------|------------------------|--------------------------------|-----------------------------|-------------------------|----------------------------------|
| | | | PC / CART PCS / BOX | M2 / CART SQM / BOX | POIDS / CART WEIGHT / PALET | CARTON / PAL BOX / PALET | M2 / PAL SQM / PALET | POIDS BRUT PAL WEIGHT / PALET |
| | | | | | | | | |
| | 29,8 x 59,5 | 8,3 mm | 7 | 1,24 m ² | 26,27 Kg | 40 | 49,6 m ² | 1070,8 Kg |

TAMAGHZA | 30 X 60

GRÈS PORCELAINÉ EMAILÉ - PORCELAIN STONEWARE





ASPECT CIMENT - CEMENT ASPECT



TAMAGHZA GRIS CLAIR GRANULÉ

Format : 29,8cmX59,5cm
GDGR36915



TAMAGHZA GRIS FONCE GRANULÉ

Format : 29,8cmX59,5cm
GDGR36914



TAMAGHZA BEIGE CLAIR GRANULÉ

Format : 29,8cmX59,5cm
GDGR36913



TAMAGHZA MARRON GRANULÉ

Format : 29,8cmX59,5cm
GDGR36912



| EMBALLAGE PACKAGING | CARTON / BOX | | | | | PALETTE / PALET | | |
|------------------------|----------------|------------------------|------------------------|------------------------|--------------------------------|-----------------------------|-------------------------|----------------------------------|
| | FORMAT SIZE | EPAISSEUR THICKNESS | PC / CART PCS / BOX | M2 / CART SQM / BOX | POIDS / CART WEIGHT / PALET | CARTON / PAL BOX / PALET | M2 / PAL SQM / PALET | POIDS BRUT PAL WEIGHT / PALET |
| | | | | | | | | |
| | 29,8 x 59,5 | 8,3 mm | 7 | 1,24 m ² | 26,27 Kg | 40 | 49,6 m ² | 1070,8 Kg |

ATRIUM | 30 X 60 - 60 X 60

GRÈS PORCELAINÉ EMAILÉ - PORCELAIN STONEWARE





ASPECT CIMENT - CEMENT ASPECT



ATRIUM GRIS CLAIR

Format : 29,8cmX59,5cm
GDSR36908



ATRIUM GRIS FONCE

Format : 29,8cmX59,5cm
GDSR36907



ATRIUM GRIS CLAIR

Format : 59,5cmX9,5cm
GDSR60031



ATRIUM GRIS FONCÉ

Format : 59,5cmX9,5cm
GDSR60030



DECOR HAWAI

Format : 29,8cmX59,5cm
GDMR36900



| EMBALLAGE PACKAGING | CARTON / BOX | | | | | PALETTE / PALET | | |
|------------------------|----------------|------------------------|------------------------|------------------------|--------------------------------|-----------------------------|-------------------------|----------------------------------|
| | FORMAT SIZE | EPAISSEUR THICKNESS | PC / CART PCS / BOX | M2 / CART SQM / BOX | POIDS / CART WEIGHT / PALET | CARTON / PAL BOX / PALET | M2 / PAL SQM / PALET | POIDS BRUT PAL WEIGHT / PALET |
| | | | | | | | | |
| | 29,8 x 59,5 | 8,3 mm | 7 | 1,24 m ² | 26,27 Kg | 40 | 49,6 m ² | 1070,8 Kg |
| | 59,5 x 59,5 | 9,5 mm | 3 | 1,06 m ² | 22,5 Kg | 36 | 38,16 m ² | 830 Kg |

PLANETE | 30 X 60

GRÈS PORCELAINE EMAILLÉ - PORCELAIN STONEWARE





ASPECT TEINTE UNIE - SOLID COLOR ASPECT



PLANÈTE BLANC

Format : 29,8cmX59,5cm
GUMR36405



PLANÈTE NOIR ET BLANC

Format : 29,8cmX59,5cm
GUMR364051



PLANÈTE NOIR ET BLANC

Format : 29,8cmX59,5cm
GUMR364051



PLANÈTE NOIR

Format : 29,8cmX59,5cm
GUMR36406



PLANÈTE NOIR ET BLANC

Format : 29,8cmX59,5cm
GUMR364051



| EMBALLAGE PACKAGING | FORMAT SIZE | EPAISSEUR THICKNESS | CARTON / BOX | | | PALETTE / PALET | | |
|------------------------|----------------|------------------------|------------------------|------------------------|--------------------------------|-----------------------------|-------------------------|----------------------------------|
| | | | PC / CART PCS / BOX | M2 / CART SQM / BOX | POIDS / CART WEIGHT / PALET | CARTON / PAL BOX / PALET | M2 / PAL SQM / PALET | POIDS BRUT PAL WEIGHT / PALET |
| | | | | | | | | |
| | 29,8 x 59,5 | 8,3 mm | 7 | 1,24 m ² | 26,27 Kg | 40 | 49,6 m ² | 1070,8 Kg |

SYDNEY | 30 X 60

GRÈS PORCELAINE EMAILLÉ - PORCELAIN STONEWARE





ASPECT BOIS - WOOD ASPECT



SYDNEY

Format : 29,8cmX59,5cm
GDMR36567



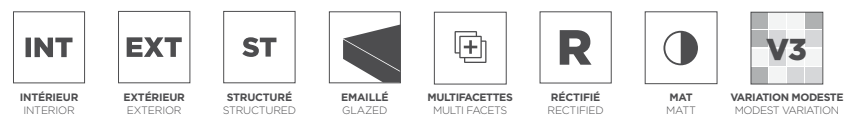
SYDNEY

Format : 29,8cmX59,5cm
GDMR36567



SYDNEY

Format : 29,8cmX59,5cm
GDMR36567



| EMBALLAGE PACKAGING | CARTON / BOX | | | | | PALETTE / PALET | | |
|------------------------|----------------|------------------------|------------------------|------------------------|--------------------------------|-----------------------------|-------------------------|----------------------------------|
| | FORMAT SIZE | EPAISSEUR THICKNESS | PC / CART PCS / BOX | M2 / CART SQM / BOX | POIDS / CART WEIGHT / PALET | CARTON / PAL BOX / PALET | M2 / PAL SQM / PALET | POIDS BRUT PAL WEIGHT / PALET |
| | | | | | | | | |
| | 29,8 x 59,5 | 8,3 mm | 7 | 1,24 m ² | 26,27 Kg | 40 | 49,6 m ² | 1070,8 Kg |

BOIS NEPAL | 30 X 60

GRÈS PORCELAIN EMAILÉ - PORCELAIN STONEWARE






ASPECT BOIS - WOOD ASPECT



BOIS NEPAL BEIGE

Format : 29,8cmX59,5cm
GDMR36528



BOIS NEPAL MARRON

Format : 29,8cmX59,5cm
GDMR36527



BOIS NEPAL GRIS


Format : 29,8cmX59,5cm
GDMR36529



| EMBALLAGE PACKAGING | CARTON / BOX | | | | | PALETTE / PALET | | |
|------------------------|----------------|------------------------|------------------------|------------------------|--------------------------------|-----------------------------|-------------------------|----------------------------------|
| | FORMAT SIZE | EPAISSEUR THICKNESS | PC / CART PCS / BOX | M2 / CART SQM / BOX | POIDS / CART WEIGHT / PALET | CARTON / PAL BOX / PALET | M2 / PAL SQM / PALET | POIDS BRUT PAL WEIGHT / PALET |
| | | | | | | | | |
| | 29,8 x 59,5 | 8,3 mm | 7 | 1,24 m ² | 26,27 Kg | 40 | 49,6 m ² | 1070,8 Kg |

CORTINA | 30 X 60

GRÈS PORCELAINE EMAILLÉ - PORCELAIN STONEWARE





ASPECT PIERRE - STONE ASPECT



CORTINA GRIS CLAIR
Format : 30cmX60cm
GDM36921



CORTINA GRIS FONCÉ
Format : 30cmX60cm
GDM36920



CORTINA MARBRE
Format : 30cmX60cm
GDM36924



| EMBALLAGE PACKAGING | CARTON / BOX | | | | | PALETTE / PALET | | |
|------------------------|----------------|------------------------|------------------------|------------------------|--------------------------------|-----------------------------|-------------------------|----------------------------------|
| | FORMAT SIZE | EPAISSEUR THICKNESS | PC / CART PCS / BOX | M2 / CART SQM / BOX | POIDS / CART WEIGHT / PALET | CARTON / PAL BOX / PALET | M2 / PAL SQM / PALET | POIDS BRUT PAL WEIGHT / PALET |
| | | | | | | | | |
| | 30 x 60 | 8,3 mm | 7 | 1,26 m ² | 21,75 Kg | 40 | 50,4 m ² | 890 Kg |

VOLGA | 30 X 60

GRÈS PORCELAIN EMAILÉ - PORCELAIN STONEWARE






ASPECT PIERRE - STONE ASPECT



VOLGA GRIS CLAIR
Format : 30cmX60cm
GDM36932



VOLGA GRIS FONCÉ
Format : 30cmX60cm
GDM36931



| EMBALLAGE PACKAGING | FORMAT SIZE | EPAISSEUR THICKNESS | CARTON / BOX | | | PALETTE / PALET | | |
|------------------------|----------------|------------------------|------------------------|------------------------|--------------------------------|-----------------------------|-------------------------|----------------------------------|
| | | | PC / CART PCS / BOX | M2 / CART SQM / BOX | POIDS / CART WEIGHT / PALET | CARTON / PAL BOX / PALET | M2 / PAL SQM / PALET | POIDS BRUT PAL WEIGHT / PALET |
| | | | | | | | | |
| | 30 x 60 | 8,3 mm | 7 | 1,26 m ² | 21,75 Kg | 40 | 50,4 m ² | 890 Kg |

TERRE CUITE | 40 X 40 - 30 X 60 - 30 X 30

GRÈS PORCELAINE EMAILÉ - PORCELAIN STONEWARE





ASPECT TERRE CUIE - TERRACOTTA ASPECT



VICTORIA TERRE CUIE
Format : 30cmX60cm
GDM36590



VICTORIA TERRE CUIE
Format : 30cmX30cm
GDM30051



MARBELLA BEIGE CLAIR
Format : 40cmX40cm
GDM44239



MARBELLA FLAMANT
Format : 40cmX40cm
GDM44238



VICTORIA TERRE CUIE
Format : 30cmX60cm
GDM36590



| EMBALLAGE PACKAGING | FORMAT SIZE | EPAISSEUR THICKNESS | CARTON / BOX | | | PALETTE / PALET | | |
|------------------------|----------------|------------------------|------------------------|------------------------|--------------------------------|-----------------------------|-------------------------|----------------------------------|
| | | | PC / CART PCS / BOX | M2 / CART SQM / BOX | POIDS / CART WEIGHT / PALET | CARTON / PAL BOX / PALET | M2 / PAL SQM / PALET | POIDS BRUT PAL WEIGHT / PALET |
| | | | | | | | | |
| | 30 x 60 | 8,3 mm | 7 | 1,26 m ² | 21,75 Kg | 40 | 50,4 m ² | 890 Kg |
| | 30 x 30 | 8,3 mm | 15 | 1,35 m ² | 24,5 Kg | 40 | 56,7 m ² | 1049 Kg |
| | 40 x 40 | 8,3 mm | 8 | 1,28 m ² | 23,7 Kg | 60 | 76,8 m ² | 1442 Kg |



GAMME PISCINE
15 X 30


PISCINE | 15 X 30

GRÈS PORCELAIN EMAILLÉ - PORCELAIN STONEWARE





ASPECT TEINTE UNIE - SOLID COLOR ASPECT



GRÈS EMAILÉ BLANC
Format : 15cmX30cm
GEM13001



GRÈS BLEU CIEL
Format : 15cmX30cm
GEM13004



GRÈS BLEU TURQUOISE
Format : 15cmX30cm
GEM13003




GRÈS BLEU COBALT
Format : 15cmX30cm
GEM13002



| EMBALLAGE PACKAGING | FORMAT SIZE | EPAISSEUR THICKNESS | CARTON / BOX | | | PALETTE / PALET | | |
|------------------------|----------------|------------------------|------------------------|------------------------|--------------------------------|-----------------------------|-------------------------|----------------------------------|
| | | | PC / CART PCS / BOX | M2 / CART SQM / BOX | POIDS / CART WEIGHT / PALET | CARTON / PAL BOX / PALET | M2 / PAL SQM / PALET | POIDS BRUT PAL WEIGHT / PALET |
| | | | | | | | | |
| | 15 x 30 | 8,3 mm | 18 | 0,81 m ² | 16 Kg | 85 | 68,85 m ² | 1380 Kg |

PISCINE | 15 X 30

GRÈS PORCELAINE EMAILLÉ - PORCELAIN STONEWARE






ASPECT TEINTE UNIE - SOLID COLOR ASPECT



GRÈS VERSACE

Format : 15cmX30cm
GEM130044



GRÈS MOSAÏQUE

Format : 15cmX30cm
GEM130043



GRÈS DAUPHIN

Format : 15cmX30cm
GEM130042












GRÈS VAGUE








Format : 15cmX30cm
GEM130041












| EMBALLAGE PACKAGING | FORMAT SIZE | EPAISSEUR THICKNESS | CARTON / BOX | | | PALETTE / PALET | | |
|------------------------|----------------|------------------------|------------------------|------------------------|--------------------------------|-----------------------------|-------------------------|----------------------------------|
| | | | PC / CART PCS / BOX | M2 / CART SQM / BOX | POIDS / CART WEIGHT / PALET | CARTON / PAL BOX / PALET | M2 / PAL SQM / PALET | POIDS BRUT PAL WEIGHT / PALET |
| | | | | | | | | |
| | 15 x 30 | 8,3 mm | 18 | 0,81 m ² | 16 Kg | 85 | 68,85 m ² | 1380 Kg |










CARACTÉRISTIQUES TECHNIQUES

| PRODUIT GRÈS (GROUPE BI ₂) | | | | | |
|---|--|---|---|---|--------------------------------|
| Article : GDKP (Cristal Poli) | | FORMAT : 60 X 120CM | | | |
| Propriété Physicochimiques | Norme Applicable | Valeur de la norme | | | Valeur Moyen de SOTEMAIL |
| Masse d'eau absorbée (%) |  ISO 10545-3 | Eb ≤ 0.5% | | | 0.4% |
| Dimensions |  | Longueur et largeur ± 0,6% max. | | | 0.2% |
| | | Épaisseur ± 5% max. | | | 3% |
| | | Rectitude des arrêts ±0,5% | | | 0.2% |
| | | Angularité ±0,6% max. | | | 0.2% |
| | | Planéité ±0,5% max. | | | 0.2% |
| Aspect de surface |  ISO 10545-2 | 95% min. exemptée par défauts | | | OK |
| Charge de rupture (N) Module de rupture (N/mm ²) |  ISO 10545-4 | min 1300N; min35N/mm ² | | | (2700N) 42N/mm ² |
| Résistance à l'abrasion de surface |  | Indiquer la classe d'abrasion (0→5) | | | 2 |
| | | 1 | 2 | 3 | |
| Résistance au gel |  ISO 10545-12 | Demande (100 cycles de gel/dégel) | | | Résistant |
| Résistance chimique (acides et bases) |  | Aucun échantillon ne doit présenter des altérations visibles à l'attaque chimique. Min B | | | A |
| | | A | B | C | |
| Résistance aux tâches |  | Carreaux émaillés : Classe 3 min | | | 4 |
| | | 1 | 2 | 3 | |
| Résistance aux chocs thermiques |  ISO 10545-9 | Observer et noter les défauts visibles | | | Résistant |

| PRODUIT GRÈS (GROUPE BI ₂) | | | | | |
|---|--|---|---|---|--------------------------------|
| Article : GPMR (Pénétrant Matt) | | FORMAT : 60 X 120CM | | | |
| Propriété Physicochimiques | Norme Applicable | Valeur de la norme | | | Valeur Moyen de SOTEMAIL |
| Masse d'eau absorbée (%) |  ISO 10545-3 | Eb ≤ 0.5% | | | 0.3% |
| Dimensions |  | Longueur et largeur ± 0,6% max. | | | 0.2% |
| | | Épaisseur ± 5% max. | | | 3% |
| | | Rectitude des arrêts ±0,5% | | | 0.2% |
| | | Angularité ±0,6% max. | | | 0.2% |
| | | Planéité ±0,5% max. | | | 0.2% |
| Aspect de surface |  ISO 10545-2 | 95% min. exemptée par défauts | | | OK |
| Charge de rupture (N) Module de rupture (N/mm ²) |  ISO 10545-4 | min 1300N; min35N/mm ² | | | (2700N) 40N/mm ² |
| Résistance à l'abrasion de surface |  | Indiquer la classe d'abrasion (0→5) | | | 4 |
| | | 1 | 2 | 3 | |
| Résistance au gel |  ISO 10545-12 | Demande (100 cycles de gel/dégel) | | | Résistant |
| Résistance chimique (acides et bases) |  | Aucun échantillon ne doit présenter des altérations visibles à l'attaque chimique. Min B | | | A |
| | | A | B | C | |
| Résistance aux tâches |  | Carreaux émaillés : Classe 3 min | | | 5 |
| | | 1 | 2 | 3 | |
| Résistance aux chocs thermiques |  ISO 10545-9 | Observer et noter les défauts visibles | | | Résistant |








Essai fait selon la norme EN 14411 :
carreaux et dalles céramiques pressés à sec à faible absorption d'eau.

| PRODUIT GRÈS (GROUPE BI ₂) | | | | | |
|---|--|---|---|---|--------------------------------|
| Article : GDGR (Granillia Rectifié) | | FORMAT : 60 X 120CM | | | |
| Propriété Physicochimiques | Norme Applicable | Valeur de la norme | | | Valeur Moyen de SOTEMAIL |
| Masse d'eau absorbée (%) |  ISO 10545-3 | Eb ≤ 0.5% | | | 0.3% |
| Dimensions |  ISO 10545-2 | Longueur et largeur ± 0,6% max. | | | 0.2% |
| | | Épaisseur ± 5% max. | | | 3% |
| | | Rectitude des arrêts ±0,5% | | | 0.2% |
| | | Angularité ±0,6% max. | | | 0.2% |
| | | Planéité ±0,5% max. | | | 0.2% |
| Aspect de surface |  ISO 10545-2 | 95% min. exemptée par défauts | | | OK |
| Charge de rupture (N) Module de rupture (N/mm ²) |  ISO 10545-4 | min 1300N; min35N/mm ² | | | (2800N) 44N/mm ² |
| Résistance à l'abrasion de surface |  ISO 10545-7 | Indiquer la classe d'abrasion (0→5) | | | 4 |
| | | 1 | 2 | 3 | |
| Résistance au gel |  ISO 10545-12 | Demande (100 cycles de gel/dégel) | | | Résistant |
| Résistance chimique (acides et bases) |  ISO 10545-13 | Aucun échantillon ne doit présenter des altérations visibles à l'attaque chimique. Min B | | | A |
| | | A | B | C | |
| Résistance aux tâches |  ISO 10545-14 | Carreaux émaillés : Classe 3 min | | | 5 |
| | | 1 | 2 | 3 | |
| Résistance aux choc thermique |  ISO 10545-9 | Observer et noter les défauts visibles | | | Résistant |











| PRODUIT GRÈS (GROUPE BI ₂) | | | | | |
|---|--|---|-------------------|---|--------------------------------|
| Article : GDM | | Emaillé (GL) | Non émaillé (UGL) | | |
| Propriété Physicochimiques | Norme Applicable | Valeur de la norme | | | Valeur Moyen de SOMOCER |
| Masse d'eau absorbée (%) |  ISO 10545-3 | BI ₂ E ≤ 0.5% | | | 0.4% |
| Dimensions |  ISO 10545-2 | Longueur et largeur ± 0,6% max. | | | 0.3% |
| | | Épaisseur ± 5% max. | | | 3% |
| | | Rectitude des arrêts ±0,5% | | | 0.3% |
| | | Angularité ±0,6% max. | | | 0.3% |
| | | Planéité ±0,5% max. | | | 0.3% |
| Aspect de surface |  ISO 10545-2 | 95% min. exemptée par défauts | | | OK |
| Charge de rupture (N) Module de rupture (N/mm ²) |  ISO 10545-4 | min 1300N; min35N/mm ² | | | (1500N) 38N/mm ² |
| Résistance à l'abrasion de surface |  ISO 10545-7 | Indiquer la classe d'abrasion (0→5) | | | 4 |
| | | 1 | 2 | 3 | |
| Résistance au gel |  ISO 10545-12 | Demande (100 cycles de gel/dégel) | | | Résistant |
| Résistance chimique (acides et bases) |  ISO 10545-13 | Aucun échantillon ne doit présenter des altérations visibles à l'attaque chimique. Min B | | | A Carreau anticide |
| | | A | B | C | |
| Résistance aux tâches |  ISO 10545-14 | Carreaux émaillés : Classe 3 min | | | 5 |
| | | 1 | 2 | 3 | |
| Résistance aux choc thermique |  ISO 10545-9 | Observer et noter les défauts visibles | | | Résistant |

Essai fait selon la norme EN 14411 :
carreaux et dalles céramiques pressés à sec à faible absorption d'eau.

CARACTÉRISTIQUES TECHNIQUES

| PRODUIT GRÈS (GROUPE BI _a) | | | | | | | |
|---|--|---|---|---|--------------------------------|---|--|
| Article : GEM15-30 | | Emaillé (GL) Non émaillé (UGL) | | | | | |
| CARREAU DE PISCINE | | FORMAT : 15 X 15CM | | | | | |
| Propriété Physicochimiques | Norme Applicable | Valeur de la norme | | | Valeur Moyen de SOMOCER | | |
| Masse d'eau absorbée (%) |  ISO 10545-3 | BI _a E ≤ 0.5% | | | 0.63% | | |
| Dimensions |  | Longueur et largeur ± 0,6% max. | | | 0.4% | | |
| | | Épaisseur ± 5% max. | | | 4% | | |
| | | Rectitude des arrêts ±0,5% | | | 0.4% | | |
| | | Angularité ±0,6% max. | | | 0.4% | | |
| | | Planéité ±0,5% max. | | | 0.4% | | |
| Aspect de surface |  ISO 10545-2 | 95% min. exemptée par défauts | | | OK | | |
| Charge de rupture (N) Module de rupture (N/mm ²) |  ISO 10545-4 | min 1300N; min 35N/mm ² | | | (2500N) 40N/mm ² | | |
| Résistance à l'abrasion de surface |  ISO 10545-7 | Indiquer la classe d'abrasion (0→5) | | | 4 | | |
| | | 1 | 2 | 3 | 4 | 5 | |
| Résistance au gel |  ISO 10545-12 | Demande (100 cycles de gel/dégel) | | | Résistant | | |
| Résistance chimique (acides et bases) |  ISO 10545-13 | Aucun échantillon ne doit présenter des altérations visibles à l'attaque chimique. Min B | | | A | | |
| | | A | B | C | | | |
| Résistance aux tâches |  ISO 10545-14 | Carreaux émaillés : Classe 3 min | | | 5 | | |
| | | 1 | 2 | 3 | 4 | 5 | |
| Résistance aux chocs thermiques |  ISO 10545-9 | Observer et noter les défauts visibles | | | Résistant | | |

Essai fait selon la norme EN 14411 :
carreaux et dalles céramiques pressés à sec à faible absorption d'eau.

| PRODUIT GRÈS (GROUPE BI _a) | | | | | | | |
|---|--|---|---|---|----------------------------------|---|--|
| Article : GPMP | | Emaillé (GL) Non émaillé (UGL) | | | | | |
| | | FORMAT : 20 X 120CM | | | | | |
| Propriété Physicochimiques | Norme Applicable | Valeur de la norme | | | Valeur Moyen de SOTEMAIL | | |
| Masse d'eau absorbée (%) |  ISO 10545-3 | E ≤ 0.5% | | | 0.31% | | |
| Dimensions (differt selon la dimension de la surface) |  | Longueur et largeur ± 0,6% max. | | | 0.1% | | |
| | | Épaisseur ± 5% max. | | | 1% | | |
| | | Rectitude des arrêts ±0,5% | | | 0.2% | | |
| | | Angularité ±0,6% max. | | | 0.1% | | |
| | | Planéité ±0,5% max. | | | 0.2% | | |
| Aspect de surface |  ISO 10545-2 | 95% min. exemptée par défauts | | | OK | | |
| Charge de rupture (N) Module de rupture (N/mm ²) |  ISO 10545-4 | Ép. ≥ 7,5mm : min 1100 N; min 30N/mm ² Ép. < 7,5mm : min 700 N. | | | (2630N) 37,5N/mm ² | | |
| Résistance à l'abrasion profonde |  ISO 10545-6 | Max 175; | | | Classe U*: | | |
| Résistance à l'abrasion de surface |  ISO 10545-7 | Indiquer la classe d'abrasion (0→5) et le nombre de cycles subis. | | | 04 Classe U*: | | |
| | | 1 | 2 | 3 | 4 | 5 | |
| Résistance au gel |  ISO 10545-12 | Indiquer la classe d'abrasion (0→5) et le nombre de cycles subis. | | | Résistant | | |
| Résistance chimique (acides et bases) |  ISO 10545-13 | Aucun échantillon ne doit présenter des altérations visibles à l'attaque chimique Min GB (émaillés) ou Min UB (non émaillé) | | | GA | | |
| Résistance aux tâches |  ISO 10545-14 | Carreaux émaillés : Classe 3 min Carreaux non émaillés : De 1→5 | | | 5 | | |
| | | 1 | 2 | 3 | 4 | 5 | |
| Résistance aux chocs thermiques |  ISO 10545-9 | Observer et noter les défauts visibles | | | Résistant | | |

Essai fait selon la norme EN 14411 :
carreaux et dalles céramiques pressés à sec à faible absorption d'eau.