

PORCELANOSA

THE FINEST
CERAMIC TILES
FOR
ARCHITECTURAL
DESIGN

**C E -
R A -
M I C
B O O K
2 0 1 9**



BY APPOINTMENT TO
H.R.H. THE PRINCE OF WALES
MANUFACTURER AND DISTRIBUTOR
OF CERAMIC TILES AND BUILDING PRODUCTS.
PORCELANOSA GROUP LIMITED

PORCELANOSA Grupo

COORDINACIÓN & DISEÑO_ DPTO. DISEÑO & PUBLICIDAD PORCELANOSA

2019 / 2ª EDICIÓN



NUESTRAS PREMISAS

UNA CALIDAD ABSOLUTA, RED COMERCIAL PROPIA Y NUESTRA INFRAESTRUCTURA.

En PORCELANOSA basamos el éxito de los productos en tres premisas: Una calidad absoluta, una red comercial propia y una infraestructura que engloba todos estos factores. Para nosotros, la infraestructura es un punto clave en el éxito de nuestros productos. El objetivo es que en nuestras instalaciones se produzca una perfecta combinación entre funcionalidad, versatilidad y distinción.

EXTREME QUALITY, OUR OWN COMMERCIAL NETWORK AND INFRASTRUCTURE.

At Porcelanosa we base the success of our products on three premises; unconditional quality, a commercial network of our own and an infrastructure to embrace all these factors. We think the infrastructure is key to the success of our products. We want our installations to have a perfect combination of functionality, versatility and distinction.

UNE QUALITÉ ABSOLUE, NOTRE PROPRE RÉSEAU COMMERCIAL ET NOS INFRASTRUCTURES.

Chez Porcelanosa, nous appuyons le succès de nos produits sur trois paramètres: une qualité absolue, son propre réseau commercial et une infrastructure qui regroupe tous ces facteurs. Pour nous, l'infrastructure est un élément clef dans le succès de nos produits. Dans nos installations nous voulons créer un parfait mariage entre fonctionnalité, variabilité et distinction.

UNA QUALITÀ ASSOLUTA, RETE COMMERCIALE PROPRIA E NOSTRE INFRASTRUTTURE.

In Porcelanosa basiamo il successo dei nostri prodotti in tre concetti: Qualità assoluta, rete commerciale propria e una infrastruttura che incorpora tutti questi concetti. Per noi, le infrastrutture sono il punto più importante per il successo dei nostri prodotti. Il nostro obiettivo è che nei nostri stabilimenti si produca una perfetta combinazione tra funzionalità, versatilità e distinzione.

ABSOLUTE QUALITÄT, EIGENES VERTRIEBSNETZWERK UND UNSERE INFRASTRUKTUR.

Die Grundlage für den Erfolg unserer Produkte beruht auf folgenden Prämissen:
-Eine einwandfreie Qualität.
-Ein eigenes Vertriebsnetz.
-Eine Infrastruktur, die alle diese Faktoren mit einbezieht.

Die Infrastruktur ist die Grundvoraussetzung für den Erfolg unserer Produkte. Wir beabsichtigen in unseren Anlagen eine perfekte Kombination von Funktionalität, Vielfältigkeit und Lebensqualität zu schaffen.

QUALIDADE TOTAL COMO INFRAESTRUTURA E REDE COMERCIAL PRÓPRIAS.

Na Porcelanosa destacamos o êxito dos nossos produtos em três parâmetros: Qualidade absoluta, uma rede comercial própria e uma infraestrutura que engloba todos estes factores. Para nós, a infraestrutura é ponto chave no êxito dos nossos produtos. A nossa intenção é que estas produzam uma perfeita combinação entre funcionalidade, versatilidade e distinção.



MÁS DE 400 SHOWROOMS.

TIENDAS

Con más de 400 tiendas repartidas por todo el mundo; desde Madrid a Nueva York, pasando por ciudades como Londres, Milán o París, PORCELANOSA asegura así su presencia en los cinco continentes para mostrar el continuo avance en innovación y diseño de todos sus productos.

AUSSTELLUGEN

Inzwischen sind es bereits über 400 Ausstellungen, die in der ganzen Welt verteilt sind, von Madrid, London, Mailand oder Paris bis nach New York. Auf diese Weise sichert Porcelanosa Grupo ihren ständigen Fortschritt in allen Kontinenten bei Innovation und Design ihrer Produkte aufzuzeigen.

GLI SHOWROOMS

Con più di 400 punti vendita sparsi in tutto il mondo; da Madrid a New York, passando per città quali Londra, Milano o Parigi, Porcelanosa Grupo garantisce così la sua presenza nei cinque continenti, rivelando la costante evoluzione delle tecnologie e del design di tutti i suoi prodotti.

SALLES D'EXPOSITION

Nous comptons plus de 400 salles d'expositions réparties dans le monde ; de Madrid à New York en passant par Londres, Milan et Paris. Porcelanosa Grupo assure ainsi sa présence sur les cinq continents et ceci afin de montrer l'amélioration dans l'innovation et la conception de nos produits.

SHOWROOMS

With more than 400 showrooms spread worldwide; from Madrid to New York, through cities like London, Milan or Paris, Porcelanosa Grupo thus assures its presence in the five continents to show the steady improvement in innovation and design of all its products.

LOJAS

Com mais de 400 lojas repartidas por todo o mundo; de Madrid a Nova-Lorque, passando por cidades como Londres, Milão ou Paris, Porcelanosa Grupo assegura assim a sua presença nos cinco continentes para mostrar o contínuo progresso de inovação e design de todos os seus produtos.

COMPROMISO CON EL MEDIO AMBIENTE

COMPROMISO CON EL MEDIO AMBIENTE

El compromiso adquirido por PORCELANOSA desde el inicio de su actividad industrial en el cuidado y respeto a su entorno natural y el medio ambiente en su conjunto, se pone de manifiesto a través de ECOTECH, un compendio de ideas y actuaciones de carácter medioambiental, entre las que podemos destacar las fuertes inversiones realizadas cada año en sistemas de reaprovechamiento de aguas, valorización de residuos, protección de la atmósfera y ahorro energético, o la certificación de su sistema de gestión ambiental según las directrices de la norma ISO 14001.

ENVIRONMENTAL COMMITMENT

The environmental commitment Porcelanosa has shown toward its immediate surroundings and the environment as a whole has characterized the company since its origins is clearly reflected by ECOTECH.

ECOTECH is a collection of environmental ideas and initiatives, including substantial yearly investment into systems for recycling water, waste re-use, environmental protection and energy saving and it is a ISO 14001 certified environmental management system.

L' ENGAGEMENT ENVERS L'ENVIRONNEMENT

Depuis le début de son activité Industrielle, Porcelanosa c'est engagé à respecter l'environnement à travers ECOTECH.

ECOTECH, est un recueil d'idées et d'actions qui chaque année grâce à d'importants investissements dans des systèmes de réutilisations des eaux, de recyclage des déchets, de protection de l'atmosphère et d'économies d'énergie. Toutes ces actions et investissements nous ont permis d'atteindre la norme ISO14001, et ceci afin de montrer l'amélioration dans l'innovation et la conception de nos produits.

COMPROMESSO CON L'AMBIENTE CIRCOSTANTE

L'impegno acquisito da Porcelanosa fin dall'inizio della propria attività industriale nei confronti della natura e dell'ambiente nel suo complesso è evidente con ECOTECH, un insieme di idee e di azioni che interessano l'ambiente, tra le quali si possono sottolineare i grandi investimenti effettuati ogni anno per i sistemi di riutilizzo dell'acqua, la valorizzazione dei rifiuti, la protezione dell'atmosfera e il risparmio energetico, o la certificazione del proprio sistema di gestione ambientale secondo le direttive della norma ISO 14001.

COMPROMISSO COM O MEDIO

O compromisso mantido pela Porcelanosa desde o início da sua actividade industrial no cuidado e respeito pelo ambiente natural e pelo meio ambiente no seu conjunto, manifestase a través da ECOTECH, um compêndio de ideias e acções de carácter ambiental, entre as quais podemos destacar os grandes investimentos realizados todos os anos em sistemas de reaproveitamento de água, de valorização de resíduos, de protecção da atmosfera e de poupança de energia, assim como de certificação do seu sistema de gestão ambiental, isto de acordo com as directrizes da norma ISO 14001.

KOMPROMISS MIT DER UMWELT

Seit Beginn ihrer gewerblichen Tätigkeit hat sich die Gruppe Porcelanosa dem Schutz und Respekt ihrer natürlichen Umgebung und der Umwelt insgesamt verschrieben.

Dies wird durch ECOTECH zum Ausdruck gebracht, die eine Zusammenfassung von Ideen und Aktionen zum Umweltschutz, zu denen vor allem kräftige Investitionen gehören, und jedes Jahr für Systeme zur Wiederaufbereitung von Wasser, Bewertung von Abfällen, Schutz gegen Luftverschmutzung und Energieeinsparungen getätigt werden. Auch die Zertifizierung ihres Umweltmanagementsystems nach den Richtlinien der ISO-Norm 14001 stellt diese Einstellung unter Beweis.

ÍNDICE

DE PRODUCTO

NOMBRE NAME	FORMATO FORMAT	CÓDIGO CODE	PÁG. PAGE
A			
ACAPULCO CALIZA	45x120	G274	23
ACAPULCO SAND	45x120	G274	25
ACAPULCO STONE	45x120	G274	27
ANTIQUE ACERO	59,6x59,6	G359	289
ANTIQUE BLACK	59,6x59,6	G359	289
ANTIQUE BLUE	31,6x90	G271	91
ANTIQUE GREY	31,6x90	G271	91
ANTIQUE SILVER	59,6x59,6	G359	289
AQUA BLANCO	31,6x20	G222	180
ARIZONA ARENA	43,5x65,9	G344	229
ARIZONA ARENA ANT.	43,5x65,9	G354	229
ARIZONA CALIZA	31,6x59,2	G226	147
ARIZONA CALIZA	44,3x44,3	G311	352
ARIZONA CALIZA ANT.	44,3x44,3	G311	352
ARIZONA CALIZA	43,5x65,9	G344	229
ARIZONA CALIZA ANT.	43,5x65,9	G354	229
ARIZONA STONE	43,5x65,9	G344	229
ARIZONA STONE ANT.	43,5x65,9	G354	229
ASCOT ARCE	19,3x120	G384	186
ASCOT ARCE ANT.	19,3x120	G384	186
ASCOT ARCE	29,4x120	G384	186
ASCOT OLIVO	19,3x120	G384	186
ASCOT OLIVO ANT.	19,3x120	G384	186
ASCOT OLIVO	29,4x120	G384	186
ASCOT ROBLE	19,3x120	G384	187
ASCOT ROBLE ANT.	19,3x120	G384	187
ASCOT ROBLE	29,4x120	G384	187
ASCOT TECA	19,3x120	G384	187
ASCOT TECA ANT.	19,3x120	G384	187
ASCOT TECA	29,4x120	G384	187
ASPEN PULIDO	79,2x79,2	G389	319
ASTON ACERO	59,6x59,6	G354	267
B			
BALI NIEVE	31,6x90	G261	111
BALI NIEVE	44,3x44,3	G311	111
BARBADOS BASE	31,6x90	G261	113
BARBADOS TOPO	31,6x90	G271	113
BARCELONA B	59,6x59,6	G359	311
BARCELONA C	59,6x59,6	G359	311
BARCELONA D	59,6x59,6	G359	311
BARCELONA E	31,6x90	G271	117
BARCELONA E	59,6x59,6	G359	311
BARCELONA F	59,6x59,6	G359	311
BARI BLANCO	31,6x90	G261	99
BARI BLANCO	59,6x59,6	G347	340
BELICE ACERO	31,6x90	G271	83
BELICE CALIZA	31,6x90	G271	85
BIANCO PUL.	58,6x118,7	G389	321
BLUESTONE ACERO	59,6x59,6	G354	233
BLUESTONE ACERO	80x80	G369	233
BLUESTONE TOPO	59,6x59,6	G354	233
BLUESTONE TOPO	80x80	G369	233
BOLONIA COGNAC	80x80	G373	219
BOLONIA COLONIAL	80x80	G373	219
BOMBAY NANTES	45x120	G274	33
BOMBAY NANTES	59,6x59,6	G354	285
BOMBAY SILVER	31,6x90	G287	133
BOMBAY WHITE	31,6x90	G271	133
BOSTON BONE	31,6x90	G261	79
BOSTON BONE	43,5x65,9	G344	237
BOSTON BONE	59,6x180	G371	237
BOSTON GRAFITO	43,5x65,9	G344	237
BOSTON GRAFITO ANT.	43,5x65,9	G354	237
BOSTON STONE	43,5x65,9	G344	237
BOSTON STONE ANT.	43,5x65,9	G354	237
BOSTON STONE	59,6x180	G371	237

NOMBRE NAME	FORMATO FORMAT	CÓDIGO CODE	PÁG. PAGE
BOSTON TOPO	31,6x90	G261	79
BOSTON TOPO	59,6x180	G371	237
BOSTON TOPO	59,6x59,6	G354	237
BOSTON TOPO	43,5x65,9	G344	237
BOSTON TOPO ANT.	43,5x65,9	G354	237
BOTTEGA ACERO	31,6x59,2	G226	148
BOTTEGA ACERO	31,6x90	G261	81
BOTTEGA ACERO	45x120	G270	17
BOTTEGA ACERO	44,3x44,3	G311	355
BOTTEGA ACERO C-2	44,3x44,3	G311	355
BOTTEGA ACERO ANT.	44,3x44,3	G311	355
BOTTEGA ACERO	59,6x59,6	G354	268
BOTTEGA ACERO C-2	59,6x59,6	G354	268
BOTTEGA ACERO ANT	59,6x59,6	G359	268
BOTTEGA ACERO	60,2x60,2	G333	338
BOTTEGA ACERO	80x80	G369	268
BOTTEGA ACERO ANT.	80x80	G372	268
BOTTEGA ACERO	100x100	G377	268
BOTTEGA ACERO	120x120	G392	268
BOTTEGA ACERO ANT.	120x120	G393	268
BOTTEGA ACERO	59,6x180	G371	268
BOTTEGA CALIZA	31,6x59,2	G226	148
BOTTEGA CALIZA	31,6x90	G261	81
BOTTEGA CALIZA	45x120	G270	19
BOTTEGA CALIZA	44,3x44,3	G311	355
BOTTEGA CALIZA C-2	44,3x44,3	G311	355
BOTTEGA CALIZA ANT.	44,3x44,3	G311	355
BOTTEGA CALIZA	59,6x59,6	G354	268
BOTTEGA CALIZA ANT.	59,6x59,6	G359	268
BOTTEGA CALIZA C-2	59,6x59,6	G354	268
BOTTEGA CALIZA	60,2x60,2	G333	338
BOTTEGA CALIZA	80x80	G369	268
BOTTEGA CALIZA ANT.	80x80	G372	268
BOTTEGA CALIZA	100x100	G377	268
BOTTEGA CALIZA	120x120	G392	268
BOTTEGA CALIZA ANT.	120x120	G393	268
BOTTEGA CALIZA	59,6x180	G371	268
BOTTEGA TOPO	59,6x59,6	G354	268
BOTTEGA TOPO ANT.	59,6x59,6	G359	268
BOTTEGA TOPO	80x80	G369	268
BOTTEGA TOPO ANT.	80x80	G372	268
BOTTEGA TOPO	100x100	G377	268
BOTTEGA TOPO	120x120	G392	268
BOTTEGA TOPO ANT.	120x120	G393	268
BOTTEGA WHITE	31,6x59,2	G226	149
BOTTEGA WHITE	45x120	G270	20
BOTTEGA WHITE	44,3x44,3	G311	355
BOTTEGA WHITE	59,6x59,6	G354	268
BOTTEGA WHITE	80x80	G369	268
BOTTEGA WHITE	100x100	G377	268
BOTTEGA WHITE	120x120	G392	268
BOTTEGA ANTRACITA	45x120	G270	20
BOTTEGA ANTRACITA	59,6x59,6	G354	269
BOTTEGA ANTRACITA ANT.	59,6x59,6	G359	269
BOTTEGA ANTRACITA	80x80	G369	269
BOTTEGA ANTRACITA ANT.	80x80	G373	269
BOTTEGA ANTRACITA	100x100	G377	269
BOTTEGA ANTRACITA	120x120	G392	269
BOTTEGA ANTRACITA ANT.	120x120	G393	269
BRUNEI BLANCO	31,6x90	G261	134
C			
CALACATA GOLD	31,6x90	G261	101
CALACATA GOLD	59,6x59,6	G347	341
CALACATA GOLD PUL.	79,2x79,2	G389	323
CALACATA SILVER	31,6x90	G261	101
CALACATA SILVER	59,6x59,6	G347	341
CANCÚN CALIZA	45x120	G274	23
CANCÚN SAND	45x120	G274	25

NOMBRE NAME	FORMATO FORMAT	CÓDIGO CODE	PÁG. PAGE
CANCÚN STONE	45x120	G274	27
CAPRI BONE	45x120	G270	60
CAPRI GREY	45x120	G270	61
CAPRI LINEAL BONE	45x120	G274	60
CAPRI LINEAL GREY	45x120	G274	61
CAPRI LINEAL STONE	45x120	G274	61
CAPRI STONE	45x120	G270	61
CARRARA BLANCO BRILLO	43,5x43,5	G331	342
CARRARA BLANCO BRILLO	44,3x44,3	G319	359
CARRARA BLANCO BRILLO	59,6x59,6	G347	342
CARRARA BLANCO NATURAL	59,6x59,6	G347	336
CARRARA BLANCO NATURAL	59,6x120	G369	336
CARRARA BLANCO PUL.	79,2x79,2	G389	325
CARRARA BLANCO PUL.	58,6x118,7	G389	325
CEILÁN MARFIL	59,6x59,6	G354	241
CEILÁN MARFIL	80x80	G369	241
CEPPO ACERO	80x80	G369	243
CEPPO ANTRACITA	80x80	G369	243
CEPPO STONE	80x80	G369	243
CHESTER ACERO	22x90	G372	191
CHESTER LEÑO	22x90	G372	191
CHINA ACERO	43,5x65,9	G347	247
CHINA ACERO ANT.	43,5x65,9	G347	247
CHINA BLANCO	31,6x59,2	G226	162
COLUMBIA SILVER	45x120	G296	65
D			
DECO BLUESTONE	59,6x59,6	G359	233
DECO BOSTON BONE	31,6x90	G271	79
DECO BOSTON TOPO	31,6x90	G271	79
DECO HARLEM ACERO	59,6x59,6	G359	277
DECO HARLEM CALIZA	59,6x59,6	G359	277
DECO MATT	45x120	G274	59
DECO MOSA-RIVER	45x120	G274	28
DECO MOSA-RIVER	59,6x59,6	G359	249
DECO STUDIO METAL	31,6x90	G287	131
DECO STUDIO TAUPE	31,6x90	G271	130
DECO STUDIO WHITE	31,6x90	G271	129
DELAWARE ACERO	19,3x120	G384	192
DELAWARE ACERO	19,3x180	G386	192
DELAWARE ACERO	29,4x120	G384	192
DELAWARE ACERO	29,4x180	G386	192
DELAWARE ACERO ANT.	19,3x180	G386	192
DELAWARE ARCE	19,3x120	G384	192
DELAWARE ARCE	19,3x180	G386	192
DELAWARE ARCE	29,4x120	G384	192
DELAWARE ARCE	29,4x180	G386	192
DELAWARE ARCE ANT.	19,3x180	G386	192
DELAWARE ARCE	19,3x120	G384	192
DELAWARE ARCE	19,3x180	G386	192
DELAWARE ARCE	29,4x120	G384	192
DELAWARE ARCE	29,4x180	G386	192
DELAWARE ARCE ANT.	19,3x180	G386	192
DELAWARE ARCE	19,3x120	G384	192
DELAWARE ARCE	19,3x180	G386	192
DELAWARE ARCE	29,4x120	G384	192
DELAWARE ARCE	29,4x180	G386	192
DELAWARE NATURAL	19,3x120	G384	193
DELAWARE NATURAL	19,3x180	G386	193
DELAWARE NATURAL	29,4x120	G384	193
DELAWARE NATURAL	29,4x180	G386	193
DELAWARE NATURAL ANT.	19,3,4x180	G386	193
DELAWARE NOGAL	19,3x120	G384	193
DELAWARE NOGAL	19,3x180	G386	193
DELAWARE NOGAL	29,4x120	G384	193
DELAWARE NOGAL	29,4x180	G386	193
DELAWARE NOGAL ANT.	19,3x180	G386	193
DETROIT ANTRACITA LAPADO	59,6x59,6	G369	308
DOVER ACERO	31,6x59,2	G226	151
DOVER ACERO	31,6x90	G261	83
DOVER ACERO	44,3x44,3	G311	356
DOVER ACERO	59,6x59,6	G354	273
DOVER ACERO ANT.	59,6x59,6	G359	273
DOVER ACERO	80x80	G369	273
DOVER ANTIQUE.	59,6x59,6	G359	273
DOVER ANTIQUE	31,6x59,2	G233	151
DOVER ANTIQUE	31,6x90	G271	83
DOVER ARENA	31,6x90	G261	84

NOMBRE NAME	FORMATO FORMAT	CÓDIGO CODE	PÁG. PAGE
DOVER ARENA	59,6x59,6	G354	273
DOVER ARENA ANT.	59,6x59,6	G359	273
DOVER CALIZA	31,6x59,2	G226	151
DOVER CALIZA	31,6x90	G261	85
DOVER CALIZA	44,3x44,3	G311	356
DOVER CALIZA	59,6x59,6	G354	273
DOVER CALIZA ANT.	59,6x59,6	G359	273
DOVER CALIZA	80x80	G369	273
DOVER MODERN LINE ACERO	31,6x59,2	G233	151
DOVER MODERN LINE ACERO	31,6x90	G271	83
DOVER MODERN LINE ARENA	31,6x90	G271	84
DOVER MODERN LINE CALIZA	31,6x59,2	G233	151
DOVER MODERN LINE CALIZA	31,6x90	G271	85
DOVER NIEVE	31,6x90	G261	86
DOVER SPIGA ACERO	31,6x90	G271	83
DOVER SPIGA ARENA	31,6x90	G271	84
DOVER SPIGA CALIZA	31,6x90	G271	85
DOVER TOPO	59,6x59,6	G354	273
DOVER TOPO ANT.	59,6x59,6	G359	273
E			
EGEO BLANCO	59,6x59,6	G347	337
EGEO BLANCO	80x80	G369	337
EXTREME WHITE	59,6x59,6	G354	303
EXTREME WHITE	59,6x120	G369	303
F			
FORBES	59,6x59,6	G359	269
FOREST ACERO	14,3x90	G340	197
FOREST ACERO ANT	14,3x90	G340	197
FOREST ACERO	22x90	G340	197
FOREST ARCE	14,3x90	G340	

NOMBRE NAME	FORMATO FORMAT	CÓDIGO CODE	PÁG. PAGE	NOMBRE NAME	FORMATO FORMAT	CÓDIGO CODE	PÁG. PAGE	NOMBRE NAME	FORMATO FORMAT	CÓDIGO CODE	PÁG. PAGE	NOMBRE NAME	FORMATO FORMAT	CÓDIGO CODE	PÁG. PAGE	NOMBRE NAME	FORMATO FORMAT	CÓDIGO CODE	PÁG. PAGE	NOMBRE NAME	FORMATO FORMAT	CÓDIGO CODE	PÁG. PAGE
MARMI BLANCO	59,6x59,6	G347	351	MOSA-RIVER TOPO	120x120	G392	249	ORLEANS NATURAL	19,3x120	G387	211	PRADA CALIZA	44,3x44,3	G359	354	SENA ACERO	59,6x59,6	G347	347	ENEZIA MARFIL	45x120	G270	53
MARMI CHINA	31,6x59,2	G240	116	MOSA-RIVER TOPO ANT.	120x120	G393	249	ORLEANS NATURAL ANT.	19,3x120	G387	211	PRADA GREY	120x120	G392	253	SENA CALIZA	31,6x59,2	G226	161	ENEZIA TOPO	45x120	G270	53
MARMI CHINA	31,6x90	G261	116	MOSAICO ARIZONA CALIZA	31,6x59,2	G233	147	ORLEANS NUT	19,3x120	G387	211	PRADA GREY	100x100	G377	253	SENA CALIZA	31,6x90	G261	109	VERONA PULIDO	58,6x118,7	G389	335
MARMI CHINA XL	45x120	G270	55	MOSA-RIVER TOPO	59,6x180	G371	249	ORLEANS NUT ANT.	19,3x120	G387	211	PRADA GREY	59,6x59,6	G354	253	SENA CALIZA	59,6x59,6	G347	347	VIENA COGNAC	60,2x60,2	G366	223
MARMI DECO BLANCO	31,6x90	G271	121	MOSAICO CARRARA BLANCO	31,6x90	G271	103	ORLEANS ROBLE	19,3x120	G387	211	PRADA GREY ANT.	59,6x59,6	G354	253	SENA TAUPE	31,6x59,2	G226	161	VIENA COLONIAL	60,2x60,2	G366	223
MATRIX NÁCAR	31,6x59,2	G233	168	MOSAICO MOSA-RIVER ACERO	45x120	G274	28	ORLEANS ROBLE ANT.	19,3x120	G387	211	PRADA WHITE	31,6x59,2	G226	155	SEVILLA ACERO	20x31,6	G222	177	Y			
MATT	45x120	G270	59	MOSAICO MOSA-RIVER CALIZA	45x120	G274	29	OXFORD ACERO ANT.	14,3x90	G372	214	PRADA WHITE	45x120	G270	43	SEVILLA AQUA	20x31,6	G222	177	YAKARTA BLANCO	31,6x90	G261	141
MATT WHITE	59,6x59,6	G354	305	MOSAICO MATT	45x120	G274	59	OXFORD ACERO	14,3x90	G372	214	PRADA WHITE	44,3x44,3	G311	354	SEVILLA BEIGE	20x31,6	G222	177				
MATT WHITE	100x100	G377	305	MOSAICO NANTES ACERO	45x120	G274	33	OXFORD ACERO	22x90	G372	214	PRADA WHITE	59,6x59,6	G354	253	SEVILLA GREEN	20x31,6	G222	177				
MEAUX ACERO	60,2x60,2	G333	339	MOSAICO NANTES ARENA	45x120	G274	35	OXFORD ANTRACITA ANT.	14,3x90	G372	214	PRADA WHITE	80x80	G369	253	SEVILLA GREY	20x31,6	G222	177				
MEAUX SILVER	60,2x60,2	G333	339	MOSAICO NANTES CALIZA	45x120	G274	37	OXFORD ANTRACITA	14,3x90	G372	214	PRADA WHITE	120x120	G392	253	SEVILLA MOSTAZA	20x31,6	G222	177				
MEDICI NANTES ACERO	45x120	G274	33	MOSAICO PRADA ACERO	45x120	G274	39	OXFORD ANTRACITA	22x90	G372	214	Q				SEVILLA OCEAN	20x31,6	G222	177				
MEDICI NANTES ARENA	45x120	G274	35	MOSAICO PRADA CALIZA	45x120	G274	41	OXFORD BLANCO ANT.	14,3x90	G372	214	QATAR NÁCAR	31,6x90	G271	127	SEVILLA ROSE	20x31,6	G222	177				
MEDICI NANTES CALIZA	45x120	G274	37	MOSAICO PRADA WHITE	45x120	G274	43	OXFORD BLANCO	14,3x90	G372	214	R				SEVILLA WHITE	20x31,6	G222	177				
MENORCA BLANCO	31,6x90	G261	122	MOSAICO RECIFE GRIS	31,6x90	G271	107	OXFORD BLANCO	22x90	G372	214	RECIFE GRIS	31,6x90	G261	107	SEÚL NÁCAR	31,6x90	G261	127				
MENORCA HOJAS GRIS	31,6x90	G271	123	MOSAICO RODANO ACERO	31,6x59,2	G233	157	OXFORD BLANCO	22x90	G372	214	RECIFE GRIS	43,5x43,5	G331	346	SOCHI MARFIL PUL.	58,6x118,7	G389	331				
MENORCA HOJAS TOPO	31,6x90	G271	123	MOSAICO RODANO ACERO	31,6x90	G271	95	OXFORD CASTAÑO ANT.	14,3x90	G372	215	RETRO STUDIO METAL	31,6x90	G287	131	SOCHI BLANCO PUL.	58,6x118,7	G389	331				
MENORCA LINE BLANCO	31,6x90	G271	122	MOSAICO RODANO CALIZA	31,6x59,2	G233	157	OXFORD CASTAÑO	14,3x90	G372	215	RETRO STUDIO TAUPE	31,6x90	G271	130	SOHO ACERO ANT.	80x80	G373	297				
MENORCA LINE GRIS	31,6x90	G271	123	MOSAICO RODANO CALIZA	31,6x90	G271	97	OXFORD CASTAÑO	22x90	G372	215	RETRO STUDIO WHITE	31,6x90	G271	129	SOHO ACERO	80x80	G359	297				
MENORCA LINE TOPO	31,6x90	G271	123	MOSAICO RODANO SILVER	31,6x90	G271	97	OXFORD COGNAC ANT.	14,3x90	G372	215	RIVER ANTRACITA	59,6x120	G369	257	SOHO BONE ANT.	80x80	G373	297				
MEXICO CALIZA	45x120	G270	23	MOSAICO RODANO TAUPE	31,6x59,2	G233	156	OXFORD COGNAC	14,3x90	G372	215	RIVER ANTRACITA ANT.	59,6x120	G373	257	SOHO BONE	80x80	G359	297				
MEXICO CALIZA	59,6x59,6	G354	281	MOSAICO STUDIO METAL	31,6x90	G287	131	OXFORD COGNAC	22x90	G372	215	RIVER SILVER	59,6x120	G369	257	SOHO SILVER ANT.	80x80	G373	297				
MEXICO SAND	45x120	G270	25	MOSAICO STUDIO TAUPE	31,6x90	G271	130	OXFORD COGNAC	14,3x90	G372	215	RIVER SILVER ANT.	59,6x120	G373	257	SOHO SILVER	80x80	G359	297				
MEXICO SAND	59,6x59,6	G354	281	MOSAICO STUDIO WHITE	31,6x90	G271	129	OXFORD COGNAC	22x90	G372	215	RIVER STONE	59,6x120	G369	257	SOHO SILVER ANT.	80x80	G373	297				
MEXICO STONE	45x120	G270	27	MOY MOKA	14,3x90	G372	205	OXFORD NATURAL	14,3x90	G372	215	RIVER STONE ANT.	59,6x120	G373	257	SOHO TAUPE ANT.	80x80	G373	297				
MEXICO STONE	59,6x59,6	G354	281	MOY MOKA	1,2x90	G95	205	OXFORD SILVER ANT.	14,3x90	G372	215	ROCK GRAFITO	80x80	G369	261	SOHO TAUPE	80x80	G359	297				
MICROCEMENTO BLANCO	59,6x59,6	G354	283	MÁLAGA ACERO	20x31,6	G222	171	OXFORD SILVER	14,3x90	G372	215	RODANO ACERO	31,6x59,2	G226	157	SPIGA BOTTEGA ANTRACITA	45x120	G274	20				
MILANO GRAFITO	45x120	G270	49	MÁLAGA AQUA	20x31,6	G222	171	OXFORD SILVER	22x90	G372	215	RODANO ACERO	31,6x90	G261	95	SPIGA BOTTEGA ACERO	31,6x59,2	G233	148				
MILANO GRAFITO	59,6x59,6	G347	343	MÁLAGA BEIGE	20x31,6	G222	171	OXO DECO BLANCO	31,6x59,2	G233	162	RODANO ACERO	31,6x90	G261	95	SPIGA BOTTEGA ACERO	45x120	G274	17				
MILANO TOPO	45x120	G270	49	MÁLAGA GREEN	20x31,6	G222	171	OXO DECO BLANCO	31,6x90	G271	117	RODANO ACERO	44,3x44,3	G311	358	SPIGA BOTTEGA CALIZA	31,6x59,2	G233	148				
MILANO TOPO	59,6x59,6	G347	343	MÁLAGA GREY	20x31,6	G222	171	OXO DECO XL	45x120	G274	55	RODANO ACERO ANT	59,6x59,6	G359	293	SPIGA BOTTEGA CALIZA	45x120	G274	19				
MOMBASA PRADA ACERO	31,6x59,2	G233	154	MÁLAGA MOSTAZA	20x31,6	G222	171	OXO GARDEN ARENA	31,6x90	G271	117	RODANO ACERO	120x120	G392	293	SPIGA BOTTEGA WHITE	31,6x59,2	G233	149				
MOMBASA PRADA ACERO	45x120	G274	39	MÁLAGA OCEAN	20x31,6	G222	171	OXO LINE BLANCO	31,6x90	G271	117	RODANO ACERO ANT.	120x120	G393	293	SPIGA BOTTEGA WHITE	45x120	G274	20				
MOMBASA PRADA CALIZA	31,6x59,2	G233	155	MÁLAGA ROSE	20x31,6	G222	171	OXO LINE XL	45x120	G274	55	RODANO ACERO	59,6x59,6	G354	293	SPIGA PRADA ACERO	45x120	G274	39				
MOMBASA PRADA CALIZA	45x120	G274	41	MÁLAGA WHITE	20x31,6	G222	171	OXON WHITE	31,6x20	G205	179	RODANO ACERO	80x80	G369	293	SPIGA PRADA CALIZA	45x120	G274	41				
MOMBASA PRADA WHITE	31,6x59,2	G233	155	MÁRMOL CARRARA BLANCO	31,6x59,2	G226	160	P				RODANO ACERO	31,6x59,2	G226	157	SPIGA PRADA WHITE	45x120	G274	43				
MOMBASA PRADA WHITE	45x120	G274	43	MÁRMOL CARRARA BLANCO	31,6x90	G261	103	PARIS COLONIAL	44,3x44,3	G322	362	RODANO CALIZA	31,6x90	G261	97	SPIGA TOPO	45x120	G274	73				
MOSA-RIVER ACERO	45x120	G270	28	MÁRMOL CARRARA BLANCO XL	45x120	G270	47	PARIS FRESNO	44,3x44,3	G322	362	RODANO CALIZA	44,3x44,3	G311	358	STRIPE MATT	45x120	G274	59				
MOSA-RIVER ACERO	59,6x59,6	G354	248	MÓNACO BRILLO	20x31,6	G222	178	PARIS NATURAL	44,3x44,3	G322	362	RODANO CALIZA	59,6x59,6	G354	293	STRIPE MOSA-RIVER ACERO	45x120	G274	28				
MOSA-RIVER ACERO	43,5x65,9	G344	248	N				PARK ACERO	31,6x90	G261	90	RODANO CALIZA	80x80	G369	293	STRIPE MOSA-RIVER CALIZA	45x120	G274	29				
MOSA-RIVER ACERO ANT.	43,5x65,9	G354	248	NANTES ACERO	45x120	G270	33	PARK ACERO	59,6x59,6	G354	288	RODANO LINEAL ACERO	31,6x59,2	G233	157	STUDIO METAL	31,6x90	G287	131				
MOSA-RIVER ACERO	80x80	G369	248	NANTES ACERO	59,6x59,6	G354	285	PARK ARENA	20x31,6	G205	170	RODANO LINEAL CALIZA	31,6x59,2	G233	157	STUDIO TAUPE	31,6x90	G261	130				
MOSA-RIVER ACERO	100x100	G377	248	NANTES ACERO ANT.	59,6x59,6	G359	285	PARK BLANCO	20x31,6	G205	170	RODANO SILVER	31,6x90	G261	97	STUDIO WHITE	31,6x90	G261	129				
MOSA-RIVER ACERO ANT.	100x100	G382	248	NANTES ACERO	120x120	G392	285	PARK BLANCO	44,3x44,3	G311	357	RODANO SILVER ANT	59,6x59,6	G359	293	SUMATRA	59,6x59,6	G359	253				
MOSA-RIVER ACERO	120x120	G392	248	NANTES ARENA	45x120	G270	35	PARK GRIS	20x31,6	G205	170	RODANO SILVER	59,6x59,6	G354	293	T							
MOSA-RIVER ACERO ANT.	120x120	G393	248	NANTES ARENA	59,6x59,6	G354	285	PARK GRIS	44,3x44,3	G311	357	RODANO SILVER	80x80	G369	293	TACO OXFORD COGNAC	31,6x90	G271	137				
MOSA-RIVER CALIZA	45x120	G270	29	NANTES ARENA	59,6x59,6	G359	285	PARK LINEAL ACERO	31,6x90	G221	170	RODANO TAUPE	31,6x59,2	G226	156	TACO OXFORD NATURAL	31,6x90	G271	137				
MOSA-RIVER CALIZA	59,6x59,6	G354	249	NANTES ARENA ANT.	59,6x59,6	G359	285	PARK LINEAL ARENA	20x31,6	G222	170	RODANO TAUPE	44,3x44,3	G311	358	TECHNIC NIEVE	59,6x120	G369	306				
MOSA-RIVER CALIZA	43,5x65,9	G344	249	NANTES ARENA	120x120	G392	285	PARK LINEAL BLANCO	20x31,6	G222	170	RODANO TAUPE ANT.	59,6x59,6	G359	293	TECNOS BLANCO	31,6x20	G205	179				
MOSA-RIVER CALIZA ANT.	43,5x65,9	G354	249	NANTES CALIZA	45x120	G270	37	PARK LINEAL BLANCO	20x31,6	G222	170	RODANO TAUPE	59,6x59,6	G354	293	TEIDE STONE	45x90	G363	265				
MOSA-RIVER CALIZA	80x80	G369	249	NANTES CALIZA	59,6x59,6	G354	285	PARK LINEAL GRIS	20x31,6	G222	170	RONDA AQUA	20x31,6	G222	175	TEIDE STONE ANT.	45x90	G366	265				
MOSA-RIVER CALIZA	100x100	G377	249	NANTES CALIZA ANT.	59,6x59,6	G359	285	PARK LINEAL SILVER	31,6x90	G271	90	RONDA GREY	20x31,6	G222	175	THASSOS	45x120	G270	51				
MOSA-RIVER CALIZA ANT.	100x100	G382	249	NANTES CALIZA	120x120	G392	285	PARK SILVER	31,6x90	G261	90	RONDA MINT	20x31,6	G222	175	THASSOS	59,6x59,6	G347	348				
MOSA-RIVER CALIZA	120x120	G392	249	NATAL MARFIL	31,6x59,2	G226	153	PARK SILVER	59,6x59,6	G354	288	RONDA RED	20x31,6	G222	175	THASSOS PULIDO	79,2x79,2	G389	333				
MOSA-RIVER CALIZA ANT.	120x120	G393	249	NATAL MARFIL	44,3x44,3	G311	353	PERSIA	45x120	G270	51	RONDA SAND	20x31,6	G222	175	TOSCANA BONE	45x120	G270	45				
MOSA-RIVER GREY	59,6x59,6	G354	248	NOBU ARCE P-R	19,3x180	G386	207	PERSIA	59,6x59,6	G347	345	RONDA WHITE	20x31,6	G222	175	TOSCANA BONE	59,6x59,6	G354	301				
MOSA-RIVER GREY	80x80	G369	248	NOBU ARCE ANT.	19,3x180	G386	207	PORTOFINO PUL.	58,6x118,7	G389	327	ROYAL PULIDO	58,6x118,7	G3									

REVESTIMIENTO XL

Grandes formatos para revestimientos que minimizan los tiempos de instalación, sobre todo en proyectos de gran envergadura y reducen el número de juntas entre piezas.

XL WALL TILES


Large formats for wall tiles wich minimize installation times, especially in large projects, and reduce the number of joints between pieces.

ÍNDICE

DE PRODUCTO

INDEX

PRODUCT



STONES & CONCRETES

MARBELLA . LINE PEKIN BOTTEGA . TWIN BOTTEGA . SPIGA BOTTEGA . BOTTEGA		17
CANCÚN . ACAPULCO . MÉXICO		23
DECO MOSA-RIVER . STRIPE MOSA-RIVER . MOSAICO MOSA-RIVER . MOSA-RIVER		28
BOMBAY NANTES . MEDICI NANTES . MOSAICO NANTES . NANTES		33
SPIGA PRADA . MOSAICO PRADA . MOMBASA PRADA . PRADA		39
TOSCANA DECO . TOSCANA		45

MARBLES


TRAVERTINO MEDICI . MÁRMOL CARRAR BLANCO		47
MILANO		49
THASSOS . PERSIA		51
VENEZIA		53

WHITES

MARMI BLANCO XL		54
OXO LINE XL . OXO DECO XL . MARMÍ CHINA XL		55
LINE MATT . STRIPE MATT . DECO MATT . MOSAICO MATT . MATT		59

TEXTURES

CAPRI LINEAL . CAPRI		60
COLUMBIA		65
JAVA		67
LEXINGTON		69
LISTÓN MADERA		71
SPIGA		73



REVESTIMIENTO: BOTTEGA SPIGA ACERO 45x120cm | PAVIMENTO: BOTTEGA ACERO 80x80cm

BOTTEGA SPIGA BOTTEGA TWIN BOTTEGA LINE PEKIN BOTTEGA

Revestimiento Monoporosa Rectificado / Rectified Wall Tiles



BOTTEGA ACERO
 45x120x1,01 cm P3580040 / 100214606 G270
PEEFIL BOTTEGA ACERO
 1,5x45 cm P3800020 / 100217891 G92
 Butech recomienda junta / Butech recommends joint: Colorstuk Rapid n Manhattan B21522248/100236464



SPIGA BOTTEGA ACERO
 45x120x1,01 cm P3580048 / 100214812 G274
 Butech recomienda junta / Butech recommends joint: Colorstuk Rapid n Manhattan B21522248/100236464



TWIN BOTTEGA ACERO
 45x120x1,04 cm P3580047 / 100214786 G274
 Butech recomienda junta / Butech recommends joint: Colorstuk Rapid n Manhattan B21522248/100236464
 Colorstuk Rapid n Blanco B21522247/100236463




LINE PEKIN BOTTEGA ACERO
 45x120x1,01 cm P3580050 / 100226494 G274
 Butech recomienda junta / Butech recommends joint: Colorstuk Rapid n Manhattan B21522248/100236464

TECHNICAL SPECS · INFORMACIÓN TÉCNICA

EMBALAJE / PACKING

FORMATO cm	PZ/CJ	M2/CJ	CJ/PAL	M2/PAL	*KG/CJ	*KG/PAL	Adhesivo
45x120cm	3	1,62	40	64,8	27,9	1115,76	Fronen/One-flexPremium
1,5x45cm	20	0,27	56	15,12	3,64	203,84	Fronen/One-flexPremium

*valores aproximados. *approximated values.



1 PAVIMENTO COMBINABLE: SERIE BOTTEGA 59,6 x 59,6cm
 FLOOR TILES COMBINATIONS: BOTTEGA SERIE 59,6 x 59,6cm



REVESTIMIENTO: BOTTEGA CALIZA 45x120cm | PAVIMENTO: BOTTEGA ACERO 80x80cm

BOTTEGA SPIGA BOTTEGA TWIN BOTTEGA LINE PEKIN BOTTEGA

Revestimiento Monoporosa Rectificado / Rectified Wall Tiles



BOTTEGA CALIZA
45x120x1,01 cm P3580044 / 100214661 G270
PERFIL BOTTEGA CALIZA
1,5x45 cm P3800021 / 100219991 G92

Butech recomienda junta / Butech recommends joint: Colorstuk Rapid n Gris B21522258/100236834



SPIGA BOTTEGA CALIZA
45x120x1,01 cm P3580049 / 100214820 G274

Butech recomienda junta / Butech recommends joint: Colorstuk Rapid n Gris B21522258/100236834



TWIN BOTTEGA CALIZA
45x120x1,04 cm P3580046 / 100214794 G274

Butech recomienda junta / Butech recommends joint: Colorstuk Rapid n Gris B21522258/100236834
Colorstuk Rapid n Blanco B21522247/100236463



LINE PEKIN BOTTEGA CALIZA
45x120x1,01 cm P3580051 / 100226503 G274


Butech recomienda junta / Butech recommends joint: Colorstuk Rapid n Gris B21522258/100236834

TECHNICAL SPECS · INFORMACIÓN TÉCNICA

EMBALAJE / PACKING

FORMATO cm	PZ/CJ	M2/CJ	CJ/PAL	M2/PAL	*KG/CJ	*KG/PAL	Adhesivo
45x120cm	3	1,62	40	64,8	27,9	1115,76	Fronen/One-flexPremium
1,5x45cm	20	0,27	56	15,12	3,64	203,84	Fronen/One-flexPremium

*valores aproximados. *approximated values.



PAVIMENTO COMBINABLE: SERIE BOTTEGA 59,6 x 59,6cm
FLOOR TILES COMBINATIONS: BOTTEGA SERIE 59,6 x 59,6cm

BOTTEGA SPIGA BOTTEGA

Revestimiento Monoporosa Rectificado / Rectified Wall Tiles



BOTTEGA WHITE
45x120x1,01 cm P3580067 / 100239817 G270
PERFIL BOTTEGA WHITE
1,5x45 cm P3800037 / 100242234 C92

Butech recomienda junta / Butech recommends joint: Colorstuk Rapid n Gris B21522258/100236834



BOTTEGA ANTRACITA
45x120x1,01 cm P3580102 / 100245586 G270
PERFIL BOTTEGA ANTRACITA
1,5x45 cm P3800038 / 100246448 C92

Butech recomienda junta / Butech recommends joint: Colorstuk Rapid n Antracita B21522250/100236481



SPIGA BOTTEGA WHITE
45x120x1,01 cm P3580094 / 100245337 G274

Butech recomienda junta / Butech recommends joint: Colorstuk Rapid n Gris B21522258/100236834



SPIGA BOTTEGA ANTRACITA
45x120x1,01 cm P3580103 / 100245585 G274

Butech recomienda junta / Butech recommends joint: Colorstuk Rapid n Antracita B21522250/100236481

TECHNICAL SPECS · INFORMACIÓN TÉCNICA

EMBALAJE / PACKING

FORMATO cm	PZ/CJ	M2/CJ	CJ/PAL	M2/PAL	*KG/CJ	*KG/PAL	Adhesivo
45x120cm	3	1,62	40	64,8	27,9	1115,76	Fr-one n / One-flex Premium
1,5x45cm	20	0,27	56	15,12	3,64	203,84	Fr-one n / One-flex Premium

*valores aproximados. *approximated values.



PAVIMENTO COMBINABLE: SERIE BOTTEGA 59,6 x 59,6cm
FLOOR TILES COMBINATIONS: BOTTEGA SERIE 59,6 x 59,6cm


MARBELLA

Revestimiento Monoporosa Rectificado / Rectified Wall Tiles



MARBELLA BLUE
45x120x1,04 cm P3580043 / 100214642 G274

Butech recomienda junta / Butech recommends joint: Colorstuk Rapid n Manhattan B21522248/100236464



MARBELLA STONE
45x120x1,04 cm P3580039 / 100214548 G274

Butech recomienda junta / Butech recommends joint: Colorstuk Rapid n Gris B21522258/100236834



- MARBELLA ESTÁ FORMADA POR 3 DECORADOS DISTINTOS ALEATORIOS.
- MARBELLA IS MADE IN 3 DIFFERENT RANDOM PATTERNS.

TECHNICAL SPECS · INFORMACIÓN TÉCNICA

EMBALAJE / PACKING

FORMATO cm	PZ/CJ	M2/CJ	CJ/PAL	M2/PAL	*KG/CJ	*KG/PAL	Adhesivo
45x120cm	3	1,62	40	64,8	28,18	1127,04	Fr-one n / One-flex Premium


*valores aproximados. *approximated values.



REVESTIMIENTO: MÉXICO CALIZA 45x120cm - CANCÚN CALIZA 45x120cm | PAVIMENTO: MÉXICO CALIZA 59,6x59,6cm

MÉXICO ACAPULCO CANCÚN

Revestimiento Monoporosa Rectificado / Rectified Wall Tiles



MÉXICO CALIZA
 45x120x1,02 cm P3580054 / 100226476 G270
PERFIL MÉXICO CALIZA
 1,5x45 cm P3800027 / 100227218 C92

Butech recomienda junta / Butech recommends joint: Colorstuk Rapid n Blanco B21522247/100236463



ACAPULCO CALIZA
 45x120x0,96 cm P3580064 / 100229375 G274

Butech recomienda junta / Butech recommends joint: Colorstuk Rapid n Blanco B21522247/100236463



CANCÚN CALIZA
 45x120x1,03 cm P3580059 / 100229425 G274

Butech recomienda junta / Butech recommends joint: Colorstuk Rapid n Blanco B21522247/100236463

TECHNICAL SPECS · INFORMACIÓN TÉCNICA

EMBALAJE / PACKING

FORMATO cm	PZ/CI	M2/CI	CI/PAL	M2/PAL	*KG/CI	*KG/PAL	Adhesivo
45x120cm	3	1,62	40	64,80	28,18	1127,04	Fr-one n / One-flex Premium
1,5x45cm	20	0,27	56	15,12	3,64	203,84	Fr-one n / One-flex Premium

*valores aproximados. *approximated values.



PAVIMENTO COMBINABLE: SERIE MÉXICO 59,6 x 59,6cm
 FLOOR TILES COMBINATIONS: MÉXICO SERIE 59,6 x 59,6cm



REVESTIMIENTO: MÉXICO SAND 45x120cm


MÉXICO ACAPULCO CANCÚN

Revestimiento Monoporosa Rectificado / Rectified Wall Tiles



MÉXICO SAND
45x120x1,02 cm P3580053 / 100226477 G270
PERFIL MÉXICO SAND
1,5x45 cm P3800025 / 100227227 G92

Butech recomienda junta / Butech recommends joint: Colorstuk Rapid n Beige B21522252/100236808



ACAPULCO SAND
45x120x0,96 cm P3580062 / 100229415 G274

Butech recomienda junta / Butech recommends joint: Colorstuk Rapid n Beige B21522252/100236808



CANCÚN SAND
45x120x1,03 cm P3580060 / 100229406 G274

Butech recomienda junta / Butech recommends joint: Colorstuk Rapid n Beige B21522252/100236808

TECHNICAL SPECS · INFORMACIÓN TÉCNICA

EMBALAJE / PACKING

FORMATO cm	PZ/CI	M2/CI	CI/PAL	M2/PAL	*KG/CI	*KG/PAL	Adhesivo
45x120cm	3	1,62	40	64,80	28,18	1127,04	Fr-one n / One-flex Premium
1,5x45cm	20	0,27	56	15,12	3,64	203,84	Fr-one n / One-flex Premium

*valores aproximados. *approximated values.

PAVIMENTO COMBINABLE: SERIE MÉXICO SAND 59,6 x 59,6cm
FLOOR TILES COMBINATIONS: MÉXICO SAND SERIE 59,6 x 59,6cm



REVESTIMIENTO: MÉXICO STONE 45x120cm | PAVIMENTO: MÉXICO STONE 59,6x59,6cm


MÉXICO ACAPULCO CANCÚN

Revestimiento Monoporosa Rectificado / Rectified Wall Tiles



MÉXICO STONE
 45x120x1,02 cm P3580052 / 100226506 G270
PERFIL MÉXICO STONE
 1,5x45 cm P3800024 / 100227261 G92

Butech recomienda junta / Butech recommends joint: Colorstuk Rapid n Gris B21522258/100236834



ACAPULCO STONE
 45x120x0,96 cm P3580061 / 100229376 G274

Butech recomienda junta / Butech recommends joint: Colorstuk Rapid n Gris B21522258/100236834



CANCÚN STONE
 45x120x1,03 cm P3580063 / 100229414 G274

Butech recomienda junta / Butech recommends joint: Colorstuk Rapid n Gris B21522258/100236834

TECHNICAL SPECS · INFORMACIÓN TÉCNICA

EMBALAJE / PACKING

FORMATO cm	PZ/CI	M2/CI	CI/PAL	M2/PAL	*KG/CI	*KG/PAL	Adhesivo
45x120cm	3	1,62	40	64,80	28,18	1127,04	Fr-one n / One-flex Premium
1,5x45cm	20	0,27	56	15,12	3,64	203,84	Fr-one n / One-flex Premium

*valores aproximados. *approximated values.



PAVIMENTO COMBINABLE: SERIE MÉXICO STONE 59,6 x 59,6cm
 FLOOR TILES COMBINATIONS: MÉXICO STONE SERIE 59,6 x 59,6cm



MOSA-RIVER MOSAICO MOSA-RIVER STRIPE MOSA-RIVER DECO MOSA-RIVER

Revestimiento Monoporosa Rectificado / Rectified Wall Tiles



MOSA-RIVER ACERO
45x120x1,02 cm P3580097 / 100245281 G270
PERFIL MOSA-RIVER ACERO
1,5x45 cm P3800041 / 100246472 G92

Butech recomienda junta / Butech recommends joint: Colorstuk Rapid n Manhattan B21522248/100236464



MOSAICO MOSA-RIVER ACERO
45x120x0,96 cm P3580095 / 100245198 G274
Butech recomienda junta / Butech recommends joint: Colorstuk Rapid n Manhattan B21522248/100236464




STRIPE MOSA-RIVER ACERO
45x120x1,03 cm P3580101 / 100245260 G274
Butech recomienda junta / Butech recommends joint: Colorstuk Rapid n Manhattan B21522248/100236464



DECO MOSA-RIVER
45x120x1,03 cm P3580098 / 100245239 G274
Butech recomienda junta / Butech recommends joint: Colorstuk Rapid n Manhattan B21522248/100236464



i
- DECO MOSA-RIVER ESTÁ FORMADA POR 3 DECORADOS DISTINTOS ALEATORIOS.
- DECO MOSA-RIVER IS MADE IN 3 DIFFERENT RANDOM PATTERNS.



i
PAVIMENTO COMBINABLE: SERIE MOSA-RIVER 59,6 x 59,6cm
FLOOR TILES COMBINATIONS: MOSA-RIVER SERIE 59,6 x 59,6cm

TECHNICAL SPECS · INFORMACIÓN TÉCNICA

EMBALAJE / PACKING

FORMATO cm	PZ/CI	M2/CI	CI/PAL	M2/PAL	*KG/CI	*KG/PAL	Adhesivo
45x120cm	3	1,62	40	64,80	28,18	1127,04	Fr-one n / One-flex Premium
1,5x45cm	20	0,27	56	15,12	3,64	203,84	Fr-one n / One-flex Premium

*valores aproximados. *approximated values.

MOSA-RIVER MOSAICO MOSA-RIVER STRIPE MOSA-RIVER DECO MOSA-RIVER

Revestimiento Monoporosa Rectificado / Rectified Wall Tiles



MOSA-RIVER CALIZA
45x120x1,02 cm P3580096 / 100245273 G270
PERFIL MOSA-RIVER CALIZA
1,5x45 cm P3800040 / 100246473 G92

Butech recomienda junta / Butech recommends joint: Colorstuk Rapid n Beige B21522252/100236808



MOSAICO MOSA-RIVER CALIZA
45x120x0,96 cm P3580099 / 100245234 G274
Butech recomienda junta / Butech recommends joint: Colorstuk Rapid n Beige B21522252/100236808



STRIPE MOSA-RIVER CALIZA
45x120x1,03 cm P3580100 / 100245235 G274
Butech recomienda junta / Butech recommends joint: Colorstuk Rapid n Beige B21522252/100236808



DECO MOSA-RIVER
45x120x1,03 cm P3580098 / 100245239 G274
Butech recomienda junta / Butech recommends joint: Colorstuk Rapid n Manhattan B21522248/100236464



i
- DECO MOSA-RIVER ESTÁ FORMADA POR 3 DECORADOS DISTINTOS ALEATORIOS.
- DECO MOSA-RIVER IS MADE IN 3 DIFFERENT RANDOM PATTERNS.



i
PAVIMENTO COMBINABLE: SERIE MOSA-RIVER 59,6 x 59,6cm
FLOOR TILES COMBINATIONS: MOSA-RIVER SERIE 59,6 x 59,6cm

TECHNICAL SPECS · INFORMACIÓN TÉCNICA

EMBALAJE / PACKING

FORMATO cm	PZ/CI	M2/CI	CI/PAL	M2/PAL	*KG/CI	*KG/PAL	Adhesivo
45x120cm	3	1,62	40	64,80	28,18	1127,04	Fr-one n / One-flex Premium
1,5x45cm	20	0,27	56	15,12	3,64	203,84	Fr-one n / One-flex Premium

*valores aproximados. *approximated values.



REVESTIMIENTO: MOSA-RIVER CALIZA 45x120cm - STRIPE MOSA-RIVER CALIZA 45x120cm | PAVIMENTO: MANHATTAN COLONIAL 19,3x120cm/29,4x120cm



REVESTIMIENTO: NANTES ACERO 45x120cm | PAVIMENTO: NANTES ACERO 120x120cm

NANTES MOSAICO NANTES MEDICI NANTES BOMBAY NANTES

Revestimiento Monoporosa Rectificado / Wall Tiles Rectified



NANTES ACERO
45x120x1 cm P358008 / 100239857 G270
PERFIL NANTES ACERO
1,5x45 cm P3800033 / 100240922 G92

Butech recomienda junta / Butech recommends joint: Colorstuk Rapid n Gris B21522258/100236834



MOSAICO NANTES ACERO
45x120x1,2 cm P3580082 / 100239860 G274

Butech recomienda junta / Butech recommends joint: Colorstuk Rapid n Gris B21522258/100236834



MEDICI NANTES ACERO
45x120x1,1 cm P3580071 / 100239854 G274

Butech recomienda junta / Butech recommends joint: Colorstuk Rapid n Gris B21522258/100236834



BOMBAY NANTES
45x120x1,03 cm P3580089 / 100240045 G274

Butech recomienda junta / Butech recommends joint: Colorstuk Rapid n Gris B21522258/100236834



- BOMBAY NANTES ESTÁ FORMADA POR 3 DECORADOS DISTINTOS ALEATORIOS.
- BOMBAY NANTES IS MADE IN 3 DIFFERENT RANDOM PATTERNS.

TECHNICAL SPECS · INFORMACIÓN TÉCNICA

EMBALAJE / PACKING

FORMATO cm	PZ/CJ	M2/CJ	CJ/PAL	M2/PAL	*KG/CJ	*KG/PAL	Adhesivo
45x120cm	3	1,62	40	64,80	28,18	1127,04	Fr-one n / One-flex Premium
1,5x45cm	20	0,27	56	15,12	3,64	203,84	Fr-one n / One-flex Premium

*valores aproximados. *approximated values.



PAVIMENTO COMBINABLE: SERIE NANTES ACERO 59,6x59,6cm
FLOOR TILES COMBINATIONS: NANTES ACERO SERIE 59,6x59,6cm





REVESTIMIENTO: NANTES ARENA 45x120cm - MEDICI NANTES ARENA 45x120cm | PAVIMENTO: NANTES ARENA 120x120cm

NANTES MOSAICO NANTES MEDICI NANTES BOMBAY NANTES

Revestimiento Monoporosa Rectificado / Rectified Wall Tiles



NANTES ARENA
45x120x1 cm P3580087 / 100239872 G270
PERFIL NANTES ARENA
1,5x45 cm P3800030 / 100240902 G92

Butech recomienda junta / Butech recommends joint: Colorstuk Rapid n Beige B21522252 /100236808



MOSAICO NANTES ARENA
45x120x1,2 cm P3580077 / 100239855 G274

Butech recomienda junta / Butech recommends joint: Colorstuk Rapid n Beige B21522252 /100236808



MEDICI NANTES ARENA
45x120x1,1 cm P3580075 / 100239827 G274

Butech recomienda junta / Butech recommends joint: Colorstuk Rapid n Beige B21522252 /100236808



BOMBAY NANTES
45x120x1,03 cm P3580089 / 100240045 G274

Butech recomienda junta / Butech recommends joint: Colorstuk Rapid n Manhattan B21522248/100236464



- BOMBAY NANTES ESTÁ FORMADA POR 3 DECORADOS DISTINTOS ALEATORIOS.
- BOMBAY NANTES IS MADE IN 3 DIFFERENT RANDOM PATTERNS.

TECHNICAL SPECS · INFORMACIÓN TÉCNICA

EMBALAJE / PACKING

FORMATO cm	PZ/CJ	M2/CJ	CJ/PAL	M2/PAL	*KG/CJ	*KG/PAL	Adhesivo
45x120cm	3	1,62	40	64,80	28,18	1127,04	Fr-one n / One-flex Premium
1,5x45cm	20	0,27	56	15,12	3,64	203,84	Fr-one n / One-flex Premium

*valores aproximados. *approximated values.



PAVIMENTO COMBINABLE: SERIE NANTES ARENA 59,6x59,6cm
FLOOR TILES COMBINATIONS: NANTES ARENA SERIE 59,6x59,6cm



REVESTIMIENTO: NANTES CALIZA 45x120cm

NANTES MOSAICO NANTES MEDICI NANTES BOMBAY NANTES

Revestimiento Monoporosa Rectificado / Rectified Wall Tiles



NANTES CALIZA
45x120x1 cm P3580069 / 100239844 G270
PERFIL NANTES CALIZA
1,5x45 cm P38000341 / 100240923 G92

Butech recomienda junta / Butech recommends joint: Colorstuk Rapid n Gris B21522258/100236834



MOSAICO NANTES CALIZA
45x120x1,2 cm P3580086 / 100239861 G274

Butech recomienda junta / Butech recommends joint: Colorstuk Rapid n Gris B21522258/100236834



MEDICI NANTES CALIZA
45x120x1,1 cm P3580070 / 100239807 G274

Butech recomienda junta / Butech recommends joint: Colorstuk Rapid n Gris B21522258/100236834



BOMBAY NANTES
45x120x1,03cm P3580089 / 100240045 G274

Butech recomienda junta / Butech recommends joint: Colorstuk Rapid n Manhattan B21522248/100236464

i
- BOMBAY NANTES ESTÁ FORMADA POR 3 DECORADOS DISTINTOS ALEATORIOS.
- BOMBAY NANTES IS MADE IN 3 DIFFERENT RANDOM PATTERNS.

TECHNICAL SPECS · INFORMACIÓN TÉCNICA

EMBALAJE / PACKING

FORMATO cm	PZ/CJ	M2/CJ	CJ/PAL	M2/PAL	*KG/CJ	*KG/PAL	Adhesivo
45x120cm	3	1,62	40	64,80	28,18	1127,04	Fr-one n / One-flex Premium
1,5x45cm	20	0,27	56	15,12	3,64	203,84	Fr-one n / One-flex Premium

*valores aproximados. *approximated values.

i
PAVIMENTO COMBINABLE: SERIE NANTES CALIZA 59,6x59,6cm
FLOOR TILES COMBINATIONS: NANTES CALIZA SERIE 59,6x59,6cm





REVESTIMIENTO: MOSAICO PRADA ACERO 45x120cm | PAVIMENTO: PRADA ACERO 120x120cm

PRADA MOMBASA PRADA MOSAICO PRADA SPIGA PRADA

Revestimiento Monoporosa Rectificado / Rectified Wall Tiles




PRADA ACERO
45x120x1,02 cm P3580073 / 100239845 G270
PERFIL PRADA ACERO
1,5x45 cm P3800032 / 100240924 G92
Butech recomienda junta / Butech recommends joint: Colorstuk Rapid n Gris B21522258/100236834



MOMBASA PRADA ACERO
45x120x1,15 cm P3580072 / 100239809 G274
Butech recomienda junta / Butech recommends joint: Colorstuk Rapid n Gris B21522258/100236834



MOSAICO PRADA ACERO
45x120x1,2 cm P3580068 / 100239829 G274
Butech recomienda junta / Butech recommends joint: Colorstuk Rapid n Gris B21522258/100236834



SPIGA PRADA ACERO
45x120x1 cm P3580083 / 100239874 G274
Butech recomienda junta / Butech recommends joint: Colorstuk Rapid n Gris B21522258/100236834

TECHNICAL SPECS · INFORMACIÓN TÉCNICA

EMBALAJE / PACKING

FORMATO cm	PZ/CJ	M2/CJ	CJ/PAL	M2/PAL	*KG/CJ	*KG/PAL	Adhesivo
45x120cm	3	1,62	40	64,80	28,18	1127,04	Fr-one n / One-flex Premium
1,5x45cm	20	0,27	56	15,12	3,64	203,84	Fr-one n / One-flex Premium

*valores aproximados. *approximated values.



PAVIMENTO COMBINABLE: SERIE PRADA 59,6x59,6cm
FLOOR TILES COMBINATIONS: PRADA SERIE 59,6x59,6cm



REVESTIMIENTO: MOMBASA PRADA CALIZA 45x120cm · PRADA CALIZA 45x120cm

PRADA MOMBASA PRADA MOSAICO PRADA SPIGA PRADA

Revestimiento Monoporosa Rectificado / Rectified Wall Tiles



PRADA CALIZA
45x120x1,02 cm P3580085 / 100239873 G270

PERFIL PRADA CALIZA
1,5x45 cm P38000311 / 100240903 G92

Butech recomienda junta / Butech recommends joint: Colorstuk Rapid n Marfil B21522257/100236794



MOMBASA PRADA CALIZA
45x120x1,15 cm P3580078 / 100239841 G274

Butech recomienda junta / Butech recommends joint: Colorstuk Rapid n Marfil B21522257/100236794



MOSAICO PRADA CALIZA
45x120x1,2 cm P3580088 / 100239870 G274

Butech recomienda junta / Butech recommends joint: Colorstuk Rapid n Marfil B21522257/100236794



SPIGA PRADA CALIZA
45x120x1 cm P3580076 / 100239837 G274

Butech recomienda junta / Butech recommends joint: Colorstuk Rapid n Marfil B21522257/100236794

TECHNICAL SPECS · INFORMACIÓN TÉCNICA

EMBALAJE / PACKING

FORMATO cm	PZ/CJ	M2/CJ	CJ/PAL	M2/PAL	*KG/CJ	*KG/PAL	Adhesivo
45x120cm	3	1,62	40	64,80	28,18	1127,04	Fr-one n / One-flex Premium
1,5x45cm	20	0,27	56	15,12	3,64	203,84	Fr-one n / One-flex Premium

*valores aproximados. *approximated values.



PAVIMENTO COMBINABLE: SERIE PRADA 59,6x59,6cm
FLOOR TILES COMBINATIONS: PRADA SERIE 59,6x59,6cm



REVESTIMIENTO: SPIGA PRADA WHITE 45x120cm | PAVIMENTO: PRADA WHITE 80x80cm

PRADA MOMBASA PRADA MOSAICO PRADA SPIGA PRADA

Revestimiento Monoporosa Rectificado / Rectified Wall Tiles



PRADA WHITE
45x120x1,02 cm P3580093 / 100245262 G270
PERFIL PRADA CALIZA
1,5x45 cm P3800039 / 100246454 G92

Butech recomienda junta / Butech recommends joint: Colorstuk Rapid n Gris B21522258/100236834



MOMBASA PRADA WHITE
45x120x1,15 cm P3580090 / 100245219 G274

Butech recomienda junta / Butech recommends joint: Colorstuk Rapid n Gris B21522258/100236834



MOSAICO PRADA WHITE
45x120x1,2 cm P3580091 / 100245233 G274

Butech recomienda junta / Butech recommends joint: Colorstuk Rapid n Gris B21522258/100236834



SPIGA PRADA WHITE
45x120x1 cm P3580092 / 100245263 G274

Butech recomienda junta / Butech recommends joint: Colorstuk Rapid n Gris B21522258/100236834

TECHNICAL SPECS · INFORMACIÓN TÉCNICA

EMBALAJE / PACKING

FORMATO cm	PZ/CJ	M2/CJ	CJ/PAL	M2/PAL	*KG/CJ	*KG/PAL	Adhesivo
45x120cm	3	1,62	40	64,80	28,18	1127,04	Fr-one n / One-flex Premium
1,5x45cm	20	0,27	56	15,12	3,64	203,84	Fr-one n / One-flex Premium

*valores aproximados. *approximated values.



PAVIMENTO COMBINABLE: SERIE PRADA 59,6x59,6cm
FLOOR TILES COMBINATIONS: PRADA SERIE 59,6x59,6cm



REVESTIMIENTO: TOSCANA STONE 45x120cm

TOSCANA TOSCANA DECO

Revestimiento Monoporosa Rectificado / Rectified Wall Tiles



TOSCANA STONE
45x120x1 cm P3580014 / 100190021 G270
PERFIL TOSCANA STONE
1,5x45 cm P38000081 / 100190927 G92

Butech recomienda junta / Butech recommends joint: Colorstuk Rapid n Beige B21522252/100236834



TOSCANA CALIZA
45x120x1 cm P3580012 / 100190013 G270
PERFIL TOSCANA CALIZA
1,5x45cm P38000009 / 100190919 G92

Butech recomienda junta / Butech recommends joint: Colorstuk Rapid n Beige B21522252/100236834



TOSCANA BONE
45x120x1 cm P3580013 / 100190002 G270
PERFIL TOSCANA BONE
1,5x45 cm P38000010 / 100190932 G92

Butech recomienda junta / Butech recommends joint: Colorstuk Rapid n Beige B21522252/100236834



TOSCANA DECO
45x120x1 cm P3580020 / 100200342 G274
Butech recomienda junta / Butech recommends joint: Colorstuk Rapid n Beige B21522252/100236834

- TOSCANA DECO ESTÁ FORMADA POR 4 DECORADOS DISTINTOS ALEATORIOS.
- TOSCANA DECO IS MADE IN 4 DIFFERENT RANDOM PATTERNS.

TECHNICAL SPECS · INFORMACIÓN TÉCNICA

EMBALAJE / PACKING

FORMATO cm	PZ/CJ	M2/CJ	CJ/PAL	M2/PAL	*KG/CJ	*KG/PAL	Adhesivo
45x120cm	3	1,62	40	64,80	26,96	1078,41	Fr-one n / One-flex Premium
1,5x45cm	20	0,27	56	15,12	3,64	203,84	Fr-one n / One-flex Premium

*valores aproximados. *approximated values.



PAVIMENTO COMBINABLE: SERIE TOSCANA 59,6x59,6cm
FLOOR TILES COMBINATIONS: TOSCANA SERIE 59,6x59,6cm



REVESTIMIENTO: MÁRMOL CARRARA BLANCO 45x120cm | PAVIMENTO: CARRARA BLANCO BRILLO 59,6x59,6cm

MÁRMOL CARRARA BLANCO

Revestimiento Monoporosa Rectificado / Rectified Wall Tiles



MÁRMOL CARRARA BLANCO XL

45x120x1,05 cm P3580015 / 100190191 G270

PERFIL MÁRMOL CARRARA BLANCO XL

1,5x120 cm P3810007 / 100191575 G102

1,5x45 cm P3800011 / 100191585 G92

Butech recomienda junta / Butech recommends joint: Colorstuk Rapid n Blanco B21522247/100236463



PAVIMENTO COMBINABLE: SERIE CARRARA BLANCO BRILLO 59,6x59,6cm
FLOOR TILES COMBINATIONS: CARRARA BLANCO GLOSS SERIE 59,6x59,6cm

TRAVERTINO MEDICI

Revestimiento Monoporosa Rectificado / Rectified Wall Tiles



TRAVERTINO MEDICI

45x120x1 cm P3580016 / 100190496 G270

PERFIL TRAVERTINO MEDICI

1,5x120 cm P3810008 / 100199487 G102

1,5x45 cm P3800012 / 100199488 G92

Butech recomienda junta / Butech recommends joint: Colorstuk Rapid n Beige B21522252/100236808



PAVIMENTO COMBINABLE: SERIE TRAVERTINO MEDICI 59,6x59,6cm
FLOOR TILES COMBINATIONS: TRAVERTINO MEDICI SERIE 59,6x59,6cm

TECHNICAL SPECS · INFORMACIÓN TÉCNICA

EMBALAJE / PACKING

FORMATO cm	PZ/CJ	M2/CJ	CJ/PAL	M2/PAL	*KG/CJ	*KG/PAL	Adhesivo
45x120cm	3	1,62	40	64,80	30,05	1201,64	Fr-one n / One-flex Premium
1,5x120cm	15	0,54	28	15,12	7,42	207,65	Fr-one n / One-flex Premium
1,5x45cm	20	0,27	56	15,12	3,67	205,35	Fr-one n / One-flex Premium

*valores aproximados. *approximated values.



REVESTIMIENTO: MILANO GRAFITO 45x120cm | PAVIMENTO: DELAWARE ACERO 19,3x180cm

MILANO

Revestimiento Monoporosa Rectificado / Rectified Wall Tiles



MILANO TOPO		
45x120x1,04 cm	P3580041 / 100214645	G270
PERFIL MILANO TOPO		
1,5x45 cm	P3800023 / 100219578	G92
1,5x120 cm	P3810013 / 100220011	G102

Butech recomienda junta / Butech recommends joint: Colorstuk Rapid n Manhattan B21522248/100236464



MILANO GRAFITO		
45x120x1,04 cm	P3580038 / 100214644	G270
PERFIL MILANO GRAFITO		
1,5x45 cm	P3800022 / 100220002	G92
1,5x120 cm	P3810012 / 100220001	G102

Butech recomienda junta / Butech recommends joint: Colorstuk Rapid n Antracita B21522250/100236481

TECHNICAL SPECS · INFORMACIÓN TÉCNICA

EMBALAJE / PACKING

FORMATO cm	PZ/CJ	M2/CJ	CJ/PAL	M2/PAL	*KG/CJ	*KG/PAL	Adhesivo
45x120cm	3	1,62	40	64,79	28,37	1134,96	Fr-one n / One-flex Premium
1,5x45cm	20	0,27	56	15,12	3,67	205,35	Fr-one n / One-flex Premium
1,5x120cm	15	0,54	28	15,12	7,42	207,65	Fr-one n / One-flex Premium

*valores aproximados. *approximated values.



i PAVIMENTO COMBINABLE: SERIE MILANO 59,6x59,6cm
FLOOR TILES COMBINATIONS: MILANO SERIE 59,6x59,6cm



REVESTIMIENTO: THASSOS 45x120cm

PERSIA

Revestimiento Monoporosa Rectificado / Rectified Wall Tiles



PERSIA		
45x120x1,03 cm	P3580005 / 100179238	G270
PERFIL PERSIA		
1,5x120 cm	P3810004 / 100181299	G102
1,5x45 cm	P3800001 / 100181322	G92

Butech recomienda junta / Butech recommends joint: Colorstuk Rapid n Blanco B21522247/100236463

i
 PAVIMENTO COMBINABLE: SERIE PERSIA 59,6x59,6cm
 FLOOR TILES COMBINATIONS: PERSIA SERIE 59,6x59,6cm

THASSOS

Revestimiento Monoporosa Rectificado / Rectified Wall Tiles



THASSOS		
45x120x1,05 cm	P3580024 / 100202533	G270
PERFIL THASSOS		
1,5x45 cm	P3800014 / 100203828	G92
1,5x120 cm	P3810009 / 100203846	G102

Butech recomienda junta / Butech recommends joint: Colorstuk Rapid n Blanco B21522247/100236463

TECHNICAL SPECS · INFORMACIÓN TÉCNICA

EMBALAJE / PACKING

FORMATO cm	PZ/CJ	M2/CJ	CJ/PAL	M2/PAL	*KG/CJ	*KG/PAL	Adhesivo
45x120cm	3	1,62	40	64,80	29,82	1192,74	Fr-one n / One-flex Premium
1,5x120cm	15	0,54	28	15,12	7,42	207,65	Fr-one n / One-flex Premium
1,5x45cm	20	0,27	56	15,12	3,67	205,35	Fr-one n / One-flex Premium

*valores aproximados. *approximated values.

i
 PAVIMENTO COMBINABLE: SERIE THASSOS 59,6x59,6cm
 FLOOR TILES COMBINATIONS: THASSOS SERIE 59,6x59,6cm





REVESTIMIENTO: VENEZIA TOPO 45x120cm | PAVIMENTO: VENEZIA TOPO 59,6x59,6cm

VENEZIA

Revestimiento Monoporosa Rectificado / Rectified Wall Tiles



VENEZIA MARFIL		
45x120x1,04 cm	P3580002 / 100179793	G270
PERFIL VENEZIA MARFIL		
1,5x120 cm	P3810002 / 100181323	G102
1,5x45 cm	P3800004 / 100181288	G92

Butech recomienda junta / Butech recommends joint: Colorstuk Rapid n Marfil B21522257/100236794



VENEZIA TOPO		
45x120x1,04 cm	P3580000 / 100179815	G270
PERFIL VENEZIA TOPO		
1,5x120 cm	P3810003 / 100181294	G102
1,5x45 cm	P3800002 / 100181279	G92

Butech recomienda junta / Butech recommends joint: Colorstuk Rapid n Tabaco B21522255/100236823

TECHNICAL SPECS · INFORMACIÓN TÉCNICA

EMBALAJE / PACKING

FORMATO cm	PZ/CJ	M2/CJ	CJ/PAL	M2/PAL	*KG/CJ	*KG/PAL	Adhesivo
45x120cm	3	1,62	40	64,80	29,82	1192,74	Fr-one n / One-flex Premium
1,5x120cm	15	0,54	28	15,12	7,42	207,65	Fr-one n / One-flex Premium
1,5x45cm	20	0,27	56	15,12	3,67	205,35	Fr-one n / One-flex Premium


*valores aproximados. *approximated values.



PAVIMENTO COMBINABLE: SERIE VENEZIA 59,6x59,6cm
FLOOR TILES COMBINATIONS: VENEZIA SERIE 59,6x59,6cm

MARMI BLANCO XL

Revestimiento Monoporosa Rectificado / Rectified Wall Tiles



MARMI BLANCO XL		
45x120x1 cm	P3580006 / 100179329	G270
PERFIL MARMI BLANCO XL		
1,5x120 cm	P3810000 / 100181307	G102
1,5x45 cm	P3800000 / 100181309	G92

Butech recomienda junta / Butech recommends joint: Colorstuk Rapid n Blanco B21522247/100236463

TECHNICAL SPECS · INFORMACIÓN TÉCNICA

EMBALAJE / PACKING




FORMATO cm	PZ/CJ	M2/CJ	CJ/PAL	M2/PAL	*KG/CJ	*KG/PAL	Adhesivo
45x120cm	3	1,62	40	64,80	29,61	1184,34	Fr-one n / One-flex Premium
1,5x120cm	15	0,54	28	15,12	7,42	207,65	Fr-one n / One-flex Premium
1,5x45cm	20	0,27	56	15,12	3,67	205,35	Fr-one n / One-flex Premium

*valores aproximados. *approximated values.

MARMI CHINA XL OXO DECO XL OXO LINE XL

Revestimiento Monoporosa Rectificado / Rectified Wall Tiles



MARMI CHINA XL		
45x120x1 cm	P3580010 / 100179216	G270
PERFIL MARMI CHINA XL		
1,5x120 cm	P3810006 / 100181298	G102
1,5x45 cm	P3800005 / 100181330	G92

Butech recomienda junta / Butech recommends joint: Colorstuk Rapid n Blanco B21522247/100236463



OXO DECO XL		
45x120x1,1 cm	P3580008 / 100179255	G274

Butech recomienda junta / Butech recommends joint: Colorstuk Rapid n Blanco B21522247/100236463



OXO LINE XL		
45x120x1,1 cm	P3580009 / 100179351	G274

Butech recomienda junta / Butech recommends joint: Colorstuk Rapid n Blanco B21522247/100236463

TECHNICAL SPECS · INFORMACIÓN TÉCNICA

EMBALAJE / PACKING



FORMATO cm	PZ/CJ	M2/CJ	CJ/PAL	M2/PAL	*KG/CJ	*KG/PAL	Adhesivo
45x120cm	3	1,62	40	64,80	29,61	1184,34	Fr-one n / One-flex Premium
1,5x120cm	15	0,54	28	15,12	7,42	207,65	Fr-one n / One-flex Premium
1,5x45cm	20	0,27	56	15,12	3,67	205,35	Fr-one n / One-flex Premium

*valores aproximados. *approximated values.




REVESTIMIENTO: OXO DECO XL 45x120cm - MARMÍ CHINA XL 45x120cm | PAVIMENTO: MANHATTAN COLONIAL 19,3x120cm/29,4x120cm



REVESTIMIENTO: MATT 45x120cm - STRIPE MATT 45x120 cm | PAVIMENTO: PRADA ACERO 120x120cm

MATT MOSAICO MATT DECO MATT STRIPE MATT LINE MATT

Revestimiento Monoporosa Rectificado / Rectified Wall Tiles



MATT
45x120x1 cm
P3580074 / 100239853
G270

PERFIL MATT
1,5x45 cm
P3800036 / 100242144
C92

1,5x120 cm
P3810024 / 100242132
G102

Butech recomienda junta / Butech recommends joint: Colorstuk Rapid n Blanco B21522247/100236463




MOSAICO MATT
45x120x1,2 cm
P3580079 / 100239836
G274

Butech recomienda junta / Butech recommends joint: Colorstuk Rapid n Blanco B21522247/100236463




DECO MATT
45x120x1,03 cm
P3580080 / 100239818
G274

Butech recomienda junta / Butech recommends joint: Colorstuk Rapid n Blanco B21522247/100236463



STRIPE MATT
45x120x1,08 cm
P3580084 / 100239858
G274

Butech recomienda junta / Butech recommends joint: Colorstuk Rapid n Blanco B21522247/100236463



LINE MATT
45x120x1,07 cm
P3580066 / 100239826
G274

Butech recomienda junta / Butech recommends joint: Colorstuk Rapid n Blanco B21522247/100236463



i PAVIMENTO COMBINABLE: SERIE MATT 59,6x59,6cm
FLOOR TILES COMBINATIONS: MATT SERIE 59,6x59,6cm


TECHNICAL SPECS · INFORMACIÓN TÉCNICA

EMBALAJE / PACKING							
FORMATO cm	PZ/CJ	M2/CJ	CJ/PAL	M2/PAL	*KG/CJ	*KG/PAL	Adhesivo
45x120cm	3	1,62	40	64,80	29,12	1164,96	Froner/Cre-fo-Premium
1,5x45cm	20	0,27	56	15,12	3,64	203,84	Froner/Cre-fo-Premium
1,5x120cm	15	0,54	28	15,12	7,42	207,65	Froner/Cre-fo-Premium

*valores aproximados. *approximated values.

CAPRI CAPRI LINEAL

Revestimiento Monoporosa Rectificado / Wall Tiles Rectified



CAPRI BONE
45x120x1 cm P3580021 / 100202526 G270
PERFIL CAPRI BONE
1,5x45 cm P3800013 / 100203814 G92

Butech recomienda junta / Butech recommends joint: Colorstuk Rapid n Blanco B21522247/100236463



CAPRI LINEAL BONE
45x120x1,2 cm P3580025 / 100202545 G274

Butech recomienda junta / Butech recommends joint: Colorstuk Rapid n Blanco B21522247/100236463

CAPRI CAPRI LINEAL

Revestimiento Monoporosa Rectificado / Rectified Wall Tiles



CAPRI GREY
45x120x1 cm P3580022 / 100202519 G270
PERFIL CAPRI GREY
1,5x45 cm P3800015 / 100203834 G92

Butech recomienda junta / Butech recommends joint: Colorstuk Rapid n Manhattan B21522248/100236464



CAPRI LINEAL GREY
45x120x1,2 cm P3580026 / 100202539 G274

Butech recomienda junta / Butech recommends joint: Colorstuk Rapid n Manhattan B21522248/100236464



CAPRI STONE
45x120x1 cm P3580029 / 100202546 G270
PERFIL CAPRI STONE
1,5x45 cm P3800016 / 100203815 G92

Butech recomienda junta / Butech recommends joint: Colorstuk Rapid n Beige B21522252/100236808



CAPRI LINEAL STONE
45x120x1,2 cm P3580030 / 100202571 G274

Butech recomienda junta / Butech recommends joint: Colorstuk Rapid n Beige B21522252/100236808

TECHNICAL SPECS · INFORMACIÓN TÉCNICA

EMBALAJE / PACKING

FORMATO cm	PZ/CJ	M2/CJ	CJ/PAL	M2/PAL	*KG/CJ	*KG/PAL	Adhesivo
45x120cm	3	1,62	40	64,8	26,96	1078,41	Fr-one n / One-flex Premium
1,5x45cm	20	0,27	56	15,12	3,67	205,34	Fr-one n / One-flex Premium

*valores aproximados. *approximated values.



REVESTIMIENTO: CAPRI GREY 45x120cm - CAPRI LINEAL GREY 45x120cm



REVESTIMIENTO: COLUMBIA SILVER 45x120cm

COLUMBIA

Revestimiento Monoporosa Rectificado / Rectified Wall Tiles



COLUMBIA SILVER

45x120x1 cm

P3580032 / 100202862

G296

Butech recomienda junta / Butech recommends joint: Colorstuk Rapid n Antracita B21522250/100236481

- ADHESIVO RECOMENDADO · RECOMMENDED ADHESIVE · Fr-one n
- ÁMBITO DE USO · FIELD OF USE · Revestimiento de paredes interiores · Interior wall covering.

• ATENCIÓN: PRODUCTO ESPECIAL
 La manipulación indebida durante la colocación y rejuntado, puede causar rayados y rozaduras de los que PORCELANOSA S.A. no se hace responsable · No utilizar para la retirada de material de rejuntado y la limpieza del producto agentes abrasivos · Evitar contactos prolongados de la superficie decorada con ácidos y álcalis · Se recomienda usar como agentes de limpieza únicamente agua y jabón neutro · Al tratarse de un material delicado, su manipulación ha de ser cuidadosa. Adoptar métodos de colocación específicos del tipo de material (utilizar adhesivos y material de rejuntado apropiados) · Evitar, durante la instalación, el uso de utensilios que puedan dañar el material cerámico · Utilizar técnica de doble encolado (aplicando material de agarre en la pieza y el soporte a embaldosar) para evitar las indeseables zonas vacías · No prolongar en exceso el secado del material de rejuntado en la superficie · Para el corte de las piezas, utilizar cortadoras e ingleteadoras eléctricas con disco refrigerado con agua.

• WARNING: SPECIALS PRODUCTS
 Improper manipulation during fixing and grouting can cause scratches for which PORCELANOSA S.A. will not take responsibility · Do not use abrasive agents to clean this product · Avoid long contact of the decorated surface with acids and alkalis · Use only hot water and mild soap as cleaning agents · This is a delicate material that must be handled with care. Use specific installation methods (use the proper bonding material) · Do not use tools that could damage material during installation · Use the floating and buttering method, applying the bonding material to both the back of the piece and the substrate, so as to ensure that there are no unwanted voids · Grouting material should not be left to dry for a too long time in the surface · To cut pieces, use electric water-cooled cutters and mitring saw.

TECHNICAL SPECS · INFORMACIÓN TÉCNICA

EMBALAJE / PACKING									
FORMATO cm	PZ/CJ	M2/CJ	CJ/PAL	M2/PAL	*KG/CJ	*KG/PAL	Adhesivo		
45x120cm Columbia	3	1,62	32	51,84	26,93	861,79	Fronen/One-flexPremium		

*valores aproximados. *approximated values.



REVESTIMIENTO: JAVA WHITE 45x120cm | PAVIMENTO: TEIDE STONE 45x90cm

JAVA

Revestimiento Monoporosa Rectificado / Rectified Wall Tiles



JAVA SAND		
45x120 cm	P3580057 / 100226631	G270
PERFIL JAVA SAND		
1,5x45 cm	P3800026 / 100227217	G92

Butech recomienda junta / Butech recommends joint: Colorstuk Rapid n Beige B21522252/100236808



JAVA WHITE		
45x120 cm	P3580055 / 100226597	G270
PERFIL JAVA WHITE		
1,5x45 cm	P3800028 / 100227241	G92

Butech recomienda junta / Butech recommends joint: Colorstuk Rapid n Gris B21522258/100236834

TECHNICAL SPECS · INFORMACIÓN TÉCNICA

EMBALAJE / PACKING

FORMATO cm	PZ/CJ	M2/CJ	CI/PAL	M2/PAL	*KG/CJ	*KG/PAL	Adhesivo
45x120cm	3	1,62	40	64,80	28,18	1127,04	Fr-one n / One-flex Premium
1,5x45cm	20	0,27	56	15,12	3,64	203,84	Fr-one n / One-flex Premium

*valores aproximados. *approximated values.



REVESTIMIENTO: LEXINGTON MAPLE 45x120cm | PAVIMENTO: MANHATTAN MAPLE 19,3x180cm/29,4x180cm

LEXINGTON

Revestimiento Monoporosa Rectificado / Rectified Wall Tiles



LEXINGTON COLONIAL

45x120x1,05 cm

P3580028 / 100202573

G274

Butech recomienda junta / Butech recommends joint: Colorstuk Rapid n Manhattan B21522248/100236464



LEXINGTON MAPLE

45x120x1,05 cm

P3580023 / 100202532

G274

Butech recomienda junta / Butech recommends joint: Colorstuk Rapid n Beige B21522252/100236808



LEXINGTON COGNAC

45x120x1,05 cm

P3580027 / 100202572

G274

Butech recomienda junta / Butech recommends joint: Colorstuk Rapid n Tabaco B21522255/100236823

TECHNICAL SPECS · INFORMACIÓN TÉCNICA

EMBALAJE / PACKING

FORMATO cm	PZ/CJ	M2/CJ	CJ/PAL	M2/PAL	*KG/CJ	*KG/PAL	Adhesivo
45x120cm	3	1,62	40	64,8	27,63	1105,23	Fr-one n / One-flex Premium

*valores aproximados. *approximated values.





LISTÓN MADERA

Revestimiento Monoporosa Rectificado / Rectified Wall Tiles



LISTÓN MADERA GRIS
45x120x1,03 cm P3580045 / 100214730 G274

Butech recomienda junta / Butech recommends joint: Colorstuk Rapid n Tabaco B21522255/100236823



LISTÓN MADERA ROBLE
45 x 120 x 1,03 cm P3580042 / 100214620 G274

Butech recomienda junta / Butech recommends joint: Colorstuk Rapid n Tabaco B21522255/100236823



LISTÓN MADERA FRESNO
45x120x1,03 cm P3580037 / 100214617 G274

Butech recomienda junta / Butech recommends joint: Colorstuk Rapid n Gris B21522258/100236834

TECHNICAL SPECS · INFORMACIÓN TÉCNICA

EMBALAJE / PACKING

FORMATO cm	PZ/CJ	M2/CJ	CJ/PAL	M2/PAL	*KG/CJ	*KG/PAL	Adhesivo
45x120cm	3	1,62	40	64,8	27,80	1112,04	Fr-one n / One-flex Premium

*valores aproximados. *approximated values.



REVESTIMIENTO: SPIGA TOPO 45x120cm

SPIGA

Revestimiento Monoporosa Rectificado / Rectified Wall Tiles



SPIGA TOPO

45x120x1 cm

P3580001 / 100179363

G274

Butech recomienda junta / Butech recommends joint: Colorstuk Rapid n Blanco B21522247/100236463

TECHNICAL SPECS · INFORMACIÓN TÉCNICA

EMBALAJE / PACKING



FORMATO cm	PZ/CJ	M2/CJ	CJ/PAL	M2/PAL	*KG/CJ	*KG/PAL	Adhesivo
45x120cm Spiga	3	1,62	40	64,80	28,25	1130,07	Fr-one n / One-flex Premium

*valores aproximados. *approximated values.

REVESTIMIENTO RECTIFICADO

Revestimientos rectificados que recrean superficies infinitas donde las uniones entre las piezas hábilmente se desvanecen creando una envoltura prácticamente continua.

RECTIFIED WALL TILES

Rectified coverings wich recreate infinite surfaces where the joints between the tiles usually fade, creating a covering that is practically continuous.

ÍNDICE

DE PRODUCTO

INDEX

PRODUCT

NEW

STONES & CONCRETES

DECO BOSTON . BOSTON	79
MARBELLA . BOTTEGA	81
DOVER NIEVE . DOVER ANTIQUE . BELICE . DOVER SPIGA . DOVER MODERN LINE . DOVER HARLEM	83
ANTIQUE . PARK LINEAL . PARK	87
MOSAICO RODANO . RODANO	95

MARBLES

BARI	99
CALACATA	101
GLASGOW	102
MOSAICO CARRARA . MÁRMOL CARRARA	103
OLIMPO	105
MOSAICO RECIFE . RECIFE	107
SENA	109

WHITES

JERSEY . BALI	111
BARBADOS	113
LINO . GLASS	114
MANILA DECO . MANILA	115
BARCELONA E . OXO GARDEN . OXO LINE . OXO DECO . MARMÍ CHINA	116
MARMÍ DECO BLANCO . MARMÍ BLANCO	121
MENORCA HOJA . MENORCA LINE . MENORCA LINE BLANCO . MENORCA BLANCO	122
OMÁN	126
QATAR . SEÚL	127
RETRO STUDIO . MOSAICO STUDIO . DECO STUDIO . STUDIO 	129

TEXTURES

BOMBAY	133
BRUNEI	134
JAPAN	135
TACO OXFORD . LISTON OXFORD	137
MADISON	139
SAFARI	140
YAKARTA	141



REVESTIMIENTO: BOSTON BONE 31,6x90cm

BOSTON DECO BOSTON

Revestimiento Monoporosa Rectificado / Wall Tiles Rectified



BOSTON BONE
 31,6x90x0,93 cm P3470844 / 100179282 G261
PERFIL BOSTON BONE
 1,5x31,6 cm P6209125 / 100180392 G77
 Butech recomienda junta / Butech recommends joint: Colorstuk Rapid n Gris B21522258/100236834



BOSTON TOPO
 31,6x90x0,93 cm P3470845 / 100179290 G261
PERFIL BOSTON TOPO
 1,5x31,6 cm P6209126 / 100180393 G77
 Butech recomienda junta / Butech recommends joint: Colorstuk Rapid n Gris B21522258/100236834



DECO BOSTON BONE
 31,6x90x1,13 cm P3470843 / 100179275 G271
 Butech recomienda junta / Butech recommends joint: Colorstuk Rapid n Gris B21522258/100236834



DECO BOSTON TOPO
 31,6x90x1,13 cm P3470842 / 100179267 G271
 Butech recomienda junta / Butech recommends joint: Colorstuk Rapid n Gris B21522258/100236834

TECHNICAL SPECS · INFORMACIÓN TÉCNICA

EMBALAJE / PACKING

FORMATO cm	PZ/CJ	M2/CJ	CJ/PAL	M2/PAL	*KG/CJ	*KG/PAL	Adhesivo
31,6x90cm	4	1,14	57	64,84	18,97	1081,44	Fr-one n / One-flex Premium
31,6x90cm Deco	3	0,85	66	56,31	15,27	1007,88	Fr-one n / One-flex Premium
1,5x31,6cm	30	0,28	42	11,94	3,83	160,93	Fr-one n / One-flex Premium

*valores aproximados. *approximated values.



PAVIMENTO COMBINABLE: SERIE BOSTON 43,5x65,9cm
FLOOR TILES COMBINATIONS: BOSTON SERIE 43,5x65,9cm



REVESTIMIENTO: BOTTEGA ACERO 31,6x90cm | PAVIMENTO: FOREST NATURAL 14,3x90cm/22x90cm

BOTTEGA MARBELLA

Revestimiento Monoporosa Rectificado / Wall Tiles Rectified



BOTTEGA ACERO
31,6x90x0,90 cm P3470883 / 100215162 G261
PERFIL BOTTEGA ACERO
1,5x31,6 cm P6209137 / 100222594 G77

Butech recomienda junta / Butech recommends joint: Colorstuk Rapid n Manhattan B21522248/100236464



BOTTEGA CALIZA
31,6x90x0,90 cm P3470877 / 100215126 G261
PERFIL BOTTEGA CALIZA
1,5x31,6 cm P6209138 / 100222555 G77

Butech recomienda junta / Butech recommends joint: Colorstuk Rapid n Gris B21522258/100236834



MARBELLA BLUE
31,6x90x0,90 cm P3470879 / 100215149 G271

Butech recomienda junta / Butech recommends joint: Colorstuk Rapid n Manhattan B21522248/100236464



MARBELLA STONE
31,6x90x0,90 cm P3470884 / 100215171 G271

Butech recomienda junta / Butech recommends joint: Colorstuk Rapid n Gris B21522258/100236834


i - MARBELLA ESTÁ FORMADA POR 6 DECORADOS DISTINTOS ALEATORIOS.
- MARBELLA IS MADE IN 6 DIFFERENT RANDOM PATTERNS.

TECHNICAL SPECS · INFORMACIÓN TÉCNICA

EMBALAJE / PACKING

FORMATO cm	PZ/CJ	M2/CJ	CJ/PAL	M2/PAL	*KG/CJ	*KG/PAL	Adhesivo
31,6x90cm	4	1,138	57	64,843	18,824	1072,97	Fronen/One-flexPremium
1,5x31,6cm perfil	30	0,284	42	11,944	3,84	161,28	Fronen/One-flexPremium

*valores aproximados. *approximated values.



i PAVIMENTO COMBINABLE: SERIE BOTTEGA 59,6 x 59,6cm
FLOOR TILES COMBINATIONS: BOTTEGA SERIE 59,6 x 59,6cm



REVESTIMIENTO: DOVER ACERO 31,6x90cm · DOVER SPIGA ACERO 31,6x90cm | PAVIMENTO: DOVER ACERO 59,6x59,6cm

DOVER DOVER MODERN LINE DOVER SPIGA BELICE DOVER ANTIQUE

Revestimiento Monoporosa Rectificado / Wall Tiles Rectified



DOVER ACERO
31,6x90x0,9 cm P3470759 / 100155567 G261
PERFIL DOVER ACERO
1,5x31,6 cm P6209109 / 100156682 G77
Butech recomienda junta / Butech recommends joint: Colorstuk Rapid n Gris B21522258/100236834



DOVER MODERN LINE ACERO
31,6x90x1,14 cm P3470761 / 100155622 G271
Butech recomienda junta / Butech recommends joint: Colorstuk Rapid n Gris B21522258/100236834



DOVER SPIGA ACERO
31,6x90x1,04 cm P3470775 / 100155972 G271
Butech recomienda junta / Butech recommends joint: Colorstuk Rapid n Gris B21522258/100236834



BELICE ACERO
31,6x90x0,91 cm P3470745 / 100155581 G271
Butech recomienda junta / Butech recommends joint: Colorstuk Rapid n Gris B21522258/100236834



DOVER ANTIQUE
31,6x90x0,9 cm P3470757 / 100155610 G271
Butech recomienda junta / Butech recommends joint: Colorstuk Rapid n Cemento B21522249/100236449

i
- SERIE DOVER ANTIQUE ESTÁ FORMADA POR 6 DECORADOS DISTINTOS ALEATORIOS.
- DOVER ANTIQUE SERIE IS MADE IN 6 DIFFERENT RANDOM PATTERNS.

TECHNICAL SPECS · INFORMACIÓN TÉCNICA

EMBALAJE / PACKING							
FORMATO cm	PZ/CJ	M2/CJ	CJ/PAL	M2/PAL	*KG/CJ	*KG/PAL	Adhesivo
31,6x90cm	4	1,14	57	64,84	19,58	1116,19	Fronen/One-flexPremium
1,5x31,6cm	30	0,28	42	11,94	3,83	160,93	Fronen/One-flexPremium
31,6x90cm Modern Line	3	0,85	57	48,63	14,69	837,14	Fronen/One-flexPremium
31,6x90cm Spiga	3	0,85	66	56,31	13,29	876,74	Fronen/One-flexPremium

*valores aproximados. *approximated values.

DOVER DOVER MODERN LINE DOVER SPIGA BELICE DOVER ANTIQUE

Revestimiento Monoporosa Rectificado / Wall Tiles Rectified



DOVER ARENA
31,6x90x0,9 cm P3470756 / 100155613 G261
PERFIL DOVER ARENA
1,5x31,6 cm P6209110 / 100156683 G77

Butech recomienda junta / Butech recommends joint: Colorstuk Rapid n Gris B21522258/100236834



DOVER MODERN LINE ARENA
31,6x90x1,14 cm P3470762 / 100155623 G271
Butech recomienda junta / Butech recommends joint: Colorstuk Rapid n Gris B21522258/100236834



DOVER SPIGA ARENA
31,6x90x1,04 cm P3470773 / 100155974 G271

Butech recomienda junta / Butech recommends joint: Colorstuk Rapid n Gris B21522258/100236834



DOVER ANTIQUE
31,6x90x0,9cm P3470757 / 100155610 G271

Butech recomienda junta / Butech recommends joint: Colorstuk Rapid n Cemento B21522249/100236449

i
- SERIE DOVER ANTIQUE ESTÁ FORMADA POR 6 DECORADOS DISTINTOS ALEATORIOS.
- DOVER ANTIQUE SERIE IS MADE IN 6 DIFFERENT RANDOM PATTERNS.


TECHNICAL SPECS · INFORMACIÓN TÉCNICA

FORMATO cm		PZ/CJ	M2/CJ	CJ/PAL	M2/PAL	*KG/CJ	*KG/PAL	Adhesivo
31,6x90cm	4	1,14	57	64,84	19,58	1116,19	Fr-one n / One-flex Premium	
1,5x31,6cm	30	0,28	42	11,94	3,83	160,93	Fr-one n / One-flex Premium	
31,6x90cm Modern Line	3	0,85	57	48,63	14,69	837,14	Fr-one n / One-flex Premium	
31,6x90cm Spiga	3	0,85	66	56,31	13,29	876,74	Fr-one n / One-flex Premium	

*valores aproximados. *approximated values.

DOVER DOVER MODERN LINE DOVER SPIGA BELICE DOVER ANTIQUE

Revestimiento Monoporosa Rectificado / Wall Tiles Rectified



DOVER CALIZA
31,6x90x0,9 cm P3470758 / 100155616 G261
PERFIL DOVER CALIZA
1,5x31,6 cm P6209108 / 100156684 G77

Butech recomienda junta / Butech recommends joint: Colorstuk Rapid n Gris B21522258/100236834



DOVER MODERN LINE CALIZA
31,6x90x1,14 cm P3470760 / 100155624 G271
Butech recomienda junta / Butech recommends joint: Colorstuk Rapid n Gris B21522258/100236834



DOVER SPIGA CALIZA
31,6x90x1,04 cm P3470770 / 100155975 G271

Butech recomienda junta / Butech recommends joint: Colorstuk Rapid n Gris B21522258/100236834



BELICE CALIZA
31,6x90x0,91 cm P3470752 / 100155582 G271

Butech recomienda junta / Butech recommends joint: Colorstuk Rapid n Gris B21522258/100236834



DOVER ANTIQUE
31,6x90x0,9 cm P3470757 / 100155610 G271

Butech recomienda junta / Butech recommends joint: Colorstuk Rapid n Cemento B21522249/100236449


i
- SERIE DOVER ANTIQUE ESTÁ FORMADA POR 6 DECORADOS DISTINTOS ALEATORIOS.
- DOVER ANTIQUE SERIE IS MADE IN 6 DIFFERENT RANDOM PATTERNS.



i
PAVIMENTO COMBINABLE: SERIE DOVER 59,6x59,6cm · FLOOR TILES COMBINATIONS: DOVER SERIE 59,6x59,6cm

DOVER NIEVE

Revestimiento Monoporosa Rectificado / Wall Tiles Rectified



DOVER NIEVE

31,6x90x1,8 cm P3470840 / 100179263 G261

PERFIL DOVER NIEVE

1,5x31,6 cm P6209124 / 100180401 G77

Butech recomienda junta / Butech recommends joint: Colorstuk Rapid n Blanco B21522247/100236463

HARLEM

Revestimiento Monoporosa Rectificado / Wall Tiles Rectified



HARLEM ACERO

31,6x90x0,9 cm P3470785 / 100161060 G261

PERFIL HARLEM ACERO

1,5x31,6 cm P6209117 / 100161451 G77

Butech recomienda junta / Butech recommends joint: Colorstuk Rapid n Manhattan B21522248/100236464



HARLEM CALIZA

31,6x90x0,9 cm P3470783 / 100161061 G261

PERFIL HARLEM CALIZA

1,5x31,6 cm P6209114 / 100161431 G77

Butech recomienda junta / Butech recommends joint: Colorstuk Rapid n Marfil B21522257/100236794

TECHNICAL SPECS · INFORMACIÓN TÉCNICA

EMBALAJE / PACKING



FORMATO cm	PZ/CJ	M2/CJ	CJ/PAL	M2/PAL	*KG/CJ	*KG/PAL	Adhesivo
31,6x90cm	4	1,14	57	64,84	17,58	1002,29	Fr-one n / One-flex Premium
1,5x31,6cm	30	0,28	42	11,94	3,83	160,93	Fr-one n / One-flex Premium

*valores aproximados. *approximated values.


TECHNICAL SPECS · INFORMACIÓN TÉCNICA

EMBALAJE / PACKING



FORMATO cm	PZ/CJ	M2/CJ	CJ/PAL	M2/PAL	*KG/CJ	*KG/PAL	Adhesivo
31,6x90cm	4	1,14	57	64,84	19,09	1088,01	Fr-one n / One-flex Premium
1,5x31,6cm	30	0,28	42	11,94	3,83	160,93	Fr-one n / One-flex Premium

*valores aproximados. *approximated values.



PAVIMENTO COMBINABLE: SERIE HARLEM 59,6x59,6cm - FLOOR TILES COMBINATIONS: HARLEM SERIE 59,6x59,6cm



REVESTIMIENTO: HARLEM CALIZA 31,6x90cm | PAVIMENTO: HARLEM CALIZA 59,6x59,6cm - DECO HARLEM CALIZA 59,6x59,6 cm

PARK PARK LINEAL

Revestimiento Monoporosa Rectificado / Wall Tiles Rectified



PARK ACERO
31,6x90x0,9 cm P3470729 / 100145725 G261

PERFIL PARK ACERO
1,5x31,6 cm P6209106 / 100147025 G77

Butech recomiendajunta / Butech recommends joint: Colorstuk Rapid n Manhattan B21522248 / 100236464



PARK SILVER
31,6x90x0,9 cm P3470728 / 100145752 G261

PERFIL PARK SILVER
1,5x31,6 cm P6209104 / 100147027 G77

Butech recomiendajunta / Butech recommends joint: Colorstuk Rapid n Cemento B21522249 / 100236449



PARK LINEAL ACERO
31,6x90x0,95 cm P3470726 / 100145729 G271

Butech recomiendajunta / Butech recommends joint: Colorstuk Rapid n Manhattan B21522248 / 100236464




PARK LINEAL SILVER
31,6x90x0,95 cm P3470723 / 100145751 G271

Butech recomiendajunta / Butech recommends joint: Colorstuk Rapid n Cemento B21522249 / 100236449

TECHNICAL SPECS · INFORMACIÓN TÉCNICA

EMBALAJE / PACKING							
FORMATO cm	PZ/CJ	M2/CJ	CJ/PAL	M2/PAL	*KG/CJ	*KG/PAL	Adhesivo
31,6x90cm	4	1,14	57	64,84	18,17	1071	Fr-one n / One-flex Premium
1,5x31,6cm	30	0,28	42	11,94	3,72	156,24	Fr-one n / One-flex Premium

*valores aproximados. *approximated values.



PAVIMENTO COMBINABLE: SERIE PARK 59,6x59,6cm - FLOOR TILES COMBINATIONS: PARK SERIE 59,6x59,6cm

ANTIQUE

Revestimiento Monoporosa Rectificado / Wall Tiles Rectified



ANTIQUE BLUE
31,6x90x0,9 cm P3470727 / 100145532 G271

Butech recomiendajunta / Butech recommends joint: Colorstuk Rapid n Cemento B21522249 / 100236449



ANTIQUE GREY
31,6x90x0,9 cm P3470734 / 100146609 G271

Butech recomiendajunta / Butech recommends joint: Colorstuk Rapid n Cemento B21522249 / 100236449

1 - SERIE ANTIQUE ESTÁ FORMADA POR 4 DECORADOS DISTINTOS ALEATORIOS.
- ANTIQUE SERIE IS MADE IN 4 DIFFERENT RANDOM PATTERNS.

TECHNICAL SPECS · INFORMACIÓN TÉCNICA

EMBALAJE / PACKING							
FORMATO cm	PZ/CJ	M2/CJ	CJ/PAL	M2/PAL	*KG/CJ	*KG/PAL	Adhesivo
31,6x90cm	4	1,14	57	64,84	18,17	1071	Fr-one n / One-flex Premium

*valores aproximados. *approximated values.



REVESTIMIENTO: PARK ACERO 31,6x90cm - PARK LINEAL ACERO 31,6x90cm | PAVIMENTO: PARK ACERO 59,6x59,6cm



REVESTIMIENTO: RODANO ACERO 31,6x90cm - MOSAICO RODANO ACERO 31,6x90cm

RODANO MOSAICO RODANO

Revestimiento Monoporosa Rectificado / Wall Tiles Rectified



RODANO ACERO		
31,6x90x0,9 cm	P3470631 / 100120789	G261
PERFIL RODANO ACERO		
1,5x31,6 cm	P6209077 / 100126424	G77
Butechrecomiendajunta / Butechrecommendsjoint: ColorstukRapidnManhattanB21522248/100236464		



MOSAICO RODANO ACERO		
31,6x90x1,13 cm	P3470624 / 100120782	G271
Butechrecomiendajunta / Butechrecommendsjoint: ColorstukRapidnManhattanB21522248/100236464		

TECHNICAL SPECS · INFORMACIÓN TÉCNICA

EMBALAJE / PACKING

FORMATO cm	PZ/CJ	M2/CJ	CJ/PAL	M2/PAL	*KG/CJ	*KG/PAL	Adhesivo
31,6x90cm	4	1,14	57	64,84	18,42	1049,73	Fr-one n / One-flex Premium
31,6x90cm Mos.	3	0,85	66	56,31	14,74	972,79	Fr-one n / One-flex Premium
1,5x31,6cm	30	0,28	42	11,94	3,83	160,93	Fr-one n / One-flex Premium

*valores aproximados. *approximated values.



PAVIMENTO COMBINABLE: SERIE RODANO 59,6x59,6cm - FLOOR TILES COMBINATIONS: RODANO SERIE 59,6x59,6cm



REVESTIMIENTO: MOSAICO RODANO SILVER 31,6x90cm

RODANO MOSAICO RODANO

Revestimiento Monoporosa Rectificado / Wall Tiles Rectified



RODANO CALIZA
31,6x90x0,9 cm P3470632 / 100120795 G261
PERFIL RODANO CALIZA
1,5x31,6 cm P6209079 / 100126428 G77
Butech recomienda junta / Butech recommends joint: Colorstuk Rapid n Gris B21522258/100236834



RODANO SILVER
31,6x90x0,9 cm P3470633 / 100120798 G261
PERFIL RODANO SILVER
1,5x31,6 cm P6209076 / 100126425 G77
Butech recomienda junta / Butech recommends joint: Colorstuk Rapid n Cemento B21522249/100236449



MOSAICO RODANO CALIZA
31,6x90x1 cm P3470626 / 100120784 G271
Butech recomienda junta / Butech recommends joint: Colorstuk Rapid n Gris B21522258/100236834



MOSAICO RODANO SILVER
31,6x90x1 cm P3470625 / 100120785 G271
Butech recomienda junta / Butech recommends joint: Colorstuk Rapid n Cemento B21522249/100236449

TECHNICAL SPECS · INFORMACIÓN TÉCNICA

EMBALAJE / PACKING

FORMATO cm	PZ/CJ	M2/CJ	CJ/PAL	M2/PAL	*KG/CJ	*KG/PAL	Adhesivo
31,6x90cm	4	1,14	57	64,84	18,42	1049,73	Fr-one n / One-flex Premium
31,6x90cm Mos.	3	0,85	66	56,31	14,74	972,79	Fr-one n / One-flex Premium
1,5x31,6cm	30	0,28	42	11,94	3,83	160,93	Fr-one n / One-flex Premium

*valores aproximados. *approximated values.



PAVIMENTO COMBINABLE: SERIE RODANO 59,6x59,6cm - FLOOR TILES COMBINATIONS: RODANO SERIE 59,6x59,6cm



REVESTIMIENTO: BARI BLANCO 31,6x90cm | PAVIMENTO: BARI BLANCO 59,6x59,6cm

BARI

Revestimiento Monoporosa Rectificado / Wall Tiles Rectified



BARI BLANCO		
31,6x90x0,9 cm	P3470763 / 100155617	G261
PERFIL BARI BLANCO		
1,5x31,6 cm	P6209112 / 100156686	G77
1,5x90 cm	P6560267 / 100156687	G97

Butech recomienda junta / Butech recommends joint: Colorstuk Rapid n Blanco B21522247/100236463

TECHNICAL SPECS · INFORMACIÓN TÉCNICA

EMBALAJE / PACKING

FORMATO cm	PZ/CJ	M2/CJ	CJ/PAL	M2/PAL	*KG/CJ	*KG/PAL	Adhesivo
31,6x90cm	4	1,14	57	64,84	19,3	1103,97	Fr-one n / One-flex Premium
1,5x31,6cm	30	0,36	42	11,94	3,83	160,93	Fr-one n / One-flex Premium
1,5x90cm	15	0,41	28	11,34	5,56	156,66	Fr-one n / One-flex Premium

*valores aproximados. *approximated values.



PAVIMENTO COMBINABLE: SERIE BARI 59,6x59,6cm
FLOOR TILES COMBINATIONS: BARI SERIE 59,6x59,6cm





REVESTIMIENTO: CALACATA GOLD 31,6x90cm | PAVIMENTO: CALACATA GOLD 59,6x59,6cm

CALACATA

Revestimiento Monoporosa Rectificado / Wall Tiles Rectified



CALACATA SILVER		
31,6x90x0,9 cm	P3470585 / 100104986	G261
PERFIL CALACATA SILVER		
1,5x31,6 cm	P6209060 / 100106086	G77
1,5x90 cm	P6560248 / 100106087	G97

Butech recomienda junta / Butech recommends joint: Colorstuk Rapid n Blanco B21522247/100236463



CALACATA GOLD		
31,6x90x0,9 cm	P3470587 / 100104984	G261
PERFIL CALACATA GOLD		
1,5x31,6 cm	P6209061 / 100106084	G77
1,5x90 cm	P6560247 / 100106085	G97

Butech recomienda junta / Butech recommends joint: Colorstuk Rapid n Blanco B21522247/100236463

TECHNICAL SPECS · INFORMACIÓN TÉCNICA

EMBALAJE / PACKING

FORMATO cm	PZ/CJ	M2/CJ	CJ/PAL	M2/PAL	*KG/CJ	*KG/PAL	Adhesivo
31,6x90cm	4	1,14	57	64,84	18,48	1078	Fr-one n / One-flex Premium
1,5x31,6cm	30	0,28	42	11,94	3,84	161,28	Fr-one n / One-flex Premium
1,5x90cm	15	0,41	28	11,34	5,6	156,66	Fr-one n / One-flex Premium

*valores aproximados. *approximated values.



i PAVIMENTO COMBINABLE: SERIE CALACATA 59,6x59,6cm
FLOOR TILES COMBINATIONS: SERIE CALACATA 59,6x59,6cm

GLASGOW

Revestimiento Monoporosa Rectificado / Wall Tiles Rectified



GLASGOW SILVER		
31,6x90x0,9 cm	P3470588 / 100104996	G261
PERFIL GLASGOW SILVER		
1,5x90 cm	P6560241 / 100106095	G97
1,5x31,6 cm	P6209062 / 100106094	G77

Butech recomienda junta / Butech recommends joint: Colorstuk Rapid n Manhattan B21522248/100236464



i PAVIMENTO COMBINABLE: SERIE GLASGOW 43,5x65,9cm
FLOOR TILES COMBINATIONS: GLSAGOW SERIE 43,5x65,9cm

TECHNICAL SPECS · INFORMACIÓN TÉCNICA

EMBALAJE / PACKING							
FORMATO cm	PZ/CJ	M2/CJ	CJ/PAL	M2/PAL	*KG/CJ	*KG/PAL	Adhesivo
31,6x90cm	4	1,14	57	64,84	19,3	1077	Fr-one n / One-flex Premium
1,5x31,6cm	30	0,28	42	11,94	3,6	161,3	Fr-one n / One-flex Premium
1,5x90cm	15	0,41	28	11,34	5,4	156,6	Fr-one n / One-flex Premium

*valores aproximados. *approximated values.

MÁRMOL CARRARA BLANCO MOSAICO CARRARA BLANCO

Revestimiento Monoporosa Rectificado / Wall Tiles Rectified



MÁRMOL CARRARA BLANCO		
31,6x90x0,9 cm	P3470513 / 100096398	G261
PERFIL MÁRMOL CARRARA BLANCO		
1,5x31,6 cm	P6209036 / 100063234	G77
1,5x90 cm	P6560217 / 100063235	G97

Butech recomienda junta / Butech recommends joint: Colorstuk Rapid n Blanco B21522247/100236463



MOSAICO CARRARA BLANCO		
31,6x90x0,95 cm	P3470555 / 100099103	G271

Butech recomienda junta / Butech recommends joint: Colorstuk Rapid n Blanco B21522247/100236463



i PAVIMENTO COMBINABLE: SERIE CARRARA 43,5x43,5cm / 59,6x59,6cm
FLOOR TILES COMBINATIONS: CARRARA SERIE 43,5x43,5cm / 59,6x59,6cm.

TECHNICAL SPECS · INFORMACIÓN TÉCNICA

EMBALAJE / PACKING							
FORMATO cm	PZ/CJ	M2/CJ	CJ/PAL	M2/PAL	*KG/CJ	*KG/PAL	Adhesivo
31,6x90cm	4	1,14	57	64,84	18,17	1083	Fr-one n / One-flex Premium
1,5x31,6cm	30	0,28	42	11,94	3,62	161,3	Fr-one n / One-flex Premium
1,5x90cm	15	0,41	28	11,34	5,56	155,74	Fr-one n / One-flex Premium

*valores aproximados. *approximated values.



REVESTIMIENTO: OLIMPO MARFIL 31,6x90cm | PAVIMENTO: OLIMPO MARFIL 59,6x59,6cm

OLIMPO

Revestimiento Monoporosa Rectificado / Wall Tiles Rectified



OLIMPO MARFIL		
31,6x90x0,9 cm	P3470786 / 100161049	G261
PERFIL OLIMPO MARFIL		
1,5x31,6 cm	P6209115 / 100161440	G77
1,5x90 cm	P6560269 / 100161460	G97

Butech recomienda junta / Butech recommends joint: Colorstuk Rapid n Marfil B21522257/100236794

WALL TILES RECTIFIED

TECHNICAL SPECS · INFORMACIÓN TÉCNICA

EMBALAJE / PACKING

FORMATO cm	PZ/CJ	M2/CJ	CJ/PAL	M2/PAL	*KG/CJ	*KG/PAL	Adhesivo
31,6x90cm	4	1,14	57	64,84	19,3	1103,97	Fr-one n / One-flex Premium
1,5x31,6cm	30	0,36	42	11,94	3,83	160,93	Fr-one n / One-flex Premium
1,5x90cm	15	0,41	28	11,34	5,56	156,66	Fr-one n / One-flex Premium

*valores aproximados. *approximated values.



PAVIMENTO COMBINABLE: SERIE OLIMPO MARFIL 59,6x59,6cm
FLOOR TILES COMBINATIONS: OLIMPO MARFIL SERIE 59,6x59,6cm





REVESTIMIENTO: RECIFE GRIS 31,6x90cm - MOSAICO RECIFE GRIS 31,6x90cm | PAVIMENTO: RECIFE GRIS 43,5x43,5cm

RECIFE GRIS MOSAICO RECIFE GRIS

Revestimiento Monoporosa Rectificado / Wall Tiles Rectified



RECIFE GRIS		
31,6x90x0,9 cm	P3470439 / 100093300	G261
PERFIL RECIFE GRIS		
1,5x90 cm	P6560236 / 100099693	G97
1,5x31,6 cm	P6209054 / 100099692	G77

Butechrecomiendajunta / Butechrecommendsjoint: ColorstukRapidnManhattanB21522248/100236464



MOSAICO RECIFE GRIS		
31,6x90x0,95 cm	P3470517 / 100096428	G271

Butechrecomiendajunta / Butechrecommendsjoint: ColorstukRapidnManhattanB21522248/100236464

TECHNICAL SPECS · INFORMACIÓN TÉCNICA

EMBALAJE / PACKING

FORMATO cm	PZ/CJ	M2/CJ	CI/PAL	M2/PAL	*KG/CJ	*KG/PAL	Adhesivo
31,6x90cm	4	1,14	57	64,84	18,48	1053	Fr-one n / One-flex Premium
1,5x31,6cm	30	0,28	42	11,94	3,84	161,28	Fr-one n / One-flex Premium
1,5x90cm	15	0,41	28	11,34	5,6	156,66	Fr-one n / One-flex Premium

*valores aproximados. *approximated values.

i PAVIMENTO COMBINABLE: SERIE RECIFE 43,5x43,5cm
FLOOR TILES COMBINATIONS: RECIFE SERIE 43,5x43,5cm





REVESTIMIENTO: SENA ACERO 31,6x90cm

SENA

Revestimiento Monoporosa Rectificado / Wall Tiles Rectified



SENA ACERO
31,6x90x0,9 cm P3470643 / 100121113 G261
PERFIL SENA ACERO
1,5x31,6 cm P6209081 / 100133076 G77
Butech recomienda junta / Butech recommends joint: Colorstuk Rapid n Manhattan B21522248/100236464



SENA CALIZA
31,6x90x0,9 cm P3470644 / 100121115 G261
PERFIL SENA CALIZA
1,5x31,6 cm P6209080 / 100133077 G77
Butech recomienda junta / Butech recommends joint: Colorstuk Rapid n Cris B21522258/100236834

TECHNICAL SPECS · INFORMACIÓN TÉCNICA

EMBALAJE / PACKING

FORMATO cm	PZ/CJ	M2/CJ	CJ/PAL	M2/PAL	*KG/CJ	*KG/PAL	Adhesivo
31,6x90cm	4	1,14	57	64,84	19,09	1088,01	Fr-one n / One-flex Premium
1,5x31,6cm	30	0,28	42	11,94	3,83	160,93	Fr-one n / One-flex Premium

*valores aproximados. *approximated values.



i PAVIMENTO COMBINABLE: SERIE SENA 59,6x59,6cm
FLOOR TILES COMBINATIONS: SENA SERIE 59,6x59,6cm



REVESTIMIENTO: JERSEY NIEVE 31,6x90cm - JERSEY MIX 31,6x90cm

BALI JERSEY

Revestimiento Monoporosa Rectificado / Wall Tiles Rectified



BALI NIEVE			
31,6x90x0,9 cm	P3470521 / 100096671	G261	
PERFIL BALI NIEVE			
1,5x90 cm	P6560110 / 100017092	G97	
1,5x31,6 cm	P6200301 / 100016667	G77	

Butech recomienda junta / Butech recommends joint: Colorstuk Rapid n Blanco B21522247/100236463



P PAVIMENTO GRES PORCELANICO

BALI NIEVE			
44,3x44,3x1 cm	P2460041 100140438	G311	

Butech recomienda junta / Butech recommends joint: Colorstuk Rapid n Blanco B21522247/100236463

- Uso restringido para baños domésticos.
Domestic use only

JERSEY NIEVE			
31,6x90x0,98 cm	P3470569 / 100099345	G271	

Butech recomienda junta / Butech recommends joint: Colorstuk Rapid n Blanco B21522247/100236463



JERSEY MIX			
31,6x90x0,98 cm	P3470572 / 100099792	G271	

Butech recomienda junta / Butech recommends joint: Colorstuk Rapid n Gris B21522258/100236834

TECHNICAL SPECS · INFORMACIÓN TÉCNICA

EMBALAJE / PACKING


FORMATO cm	PZ/CJ	M2/CJ	CJ/PAL	M2/PAL	*KG/CJ	*KG/PAL	Adhesivo
31,6x90cm Bali	4	1,14	57	64,84	19	1083	Fr-one n / One-flex Premium
44,3x44,3cm	5	0,98	66	64,76	22,51	1485,36	Fr-one n / One-flex Premium
1,5x31,6cm	30	0,28	42	11,94	3,72	156,24	Fr-one n / One-flex Premium
1,5x90cm	15	0,41	28	11,34	5,4	151,2	Fr-one n / One-flex Premium
31,6x90cm Jersey	3	0,85	66	56,31	13,68	961,092	Fr-one n / One-flex Premium

*valores aproximados. *approximated values.



BARBADOS

Revestimiento Monoporosa Rectificado / Wall Tiles Rectified




BARBADOS BASE

31,6x90x0,9 cm P3470835 / 100173749 G261

PERFIL BARBADOS BASE

1,5x31,6 cm P6209123 / 100174433 G77

Butech recomienda junta / Butech recommends joint: Colorstuk Rapid n Blanco B21522247/100236463



BARBADOS TOPO

31,6x90x0,9 cm P3470828 / 100172788 G271

Butech recomienda junta / Butech recommends joint: Colorstuk Rapid n Blanco B21522247/100236463
Colorstuk Rapid n Beige B21522252/100236808



TECHNICAL SPECS · INFORMACIÓN TÉCNICA

EMBALAJE / PACKING

FORMATO cm	PZ/CJ	M2/CJ	CJ/PAL	M2/PAL	*KG/CJ	*KG/PAL	Adhesivo
31,6x90cm	3	0,85	66	56,31	15,58	1057	Fr-one n / One-flex Premium
31,6x90cm Base	4	1,14	57	64,84	18,31	1049	Fr-one n / One-flex Premium
1,5x31,6cm	30	0,28	42	11,94	3,72	161	Fr-one n / One-flex Premium

*valores aproximados. *approximated values.

GLASS BLANCO

Revestimiento Monoporosa Rectificado / Wall Tiles Rectified



GLASS BLANCO		
31,6x90x0,9 cm	P3470461 / 100095618	G261
PERFIL GLASS BLANCO		
1,5x31,6 cm	P6200337 / 100016785	G77

Butech recomienda junta / Butech recommends joint: Colorstuk Rapid n Blanco B21522247/100236463

LINO BLANCO

Revestimiento Monoporosa Rectificado / Wall Tiles Rectified



LINO BLANCO		
31,6x90x0,9 cm	P3470481 / 100095760	G261
PERFIL LINO BLANCO		
1,5x90 cm	P6560196 / 100032646	G97
1,5x31,6 cm	P6209004 / 100032661	G77

Butech recomienda junta / Butech recommends joint: Colorstuk Rapid n Blanco B21522247/100236463

MANILA BLANCO MANILA DECO BLANCO

Revestimiento Monoporosa Rectificado / Wall Tiles Rectified



MANILA BLANCO		
31,6x90x0,92 cm	P3470788 / 100161047	G261
PERFIL MANILA BLANCO		
1,5x31,6 cm	P6209116 / 100161430	G77

Butech recomienda junta / Butech recommends joint: Colorstuk Rapid n Blanco B21522247/100236463



MANILA DECO BLANCO		
31,6x90x0,92 cm	P3470806 / 100161477	G271

Butech recomienda junta / Butech recommends joint: Colorstuk Rapid n Blanco B21522247/100236463

TECHNICAL SPECS · INFORMACIÓN TÉCNICA

EMBALAJE / PACKING

FORMATO cm	PZ/CJ	M2/CJ	CJ/PAL	M2/PAL	*KG/CJ	*KG/PAL	Adhesivo
31,6x90cm	4	1,14	57	64,84	19,63	1053	Fr-one n / One-flex Premium
1,5x31,6cm	30	0,28	42	11,94	3,6	151	Fr-one n / One-flex Premium
1,5x90cm	15	0,41	28	11,34	5,4	151,2	Fr-one n / One-flex Premium

*valores aproximados. *approximated values.

TECHNICAL SPECS · INFORMACIÓN TÉCNICA


EMBALAJE / PACKING

FORMATO cm	PZ/CJ	M2/CJ	CJ/PAL	M2/PAL	*KG/CJ	*KG/PAL	Adhesivo
31,6x90cm	4	1,14	57	64,84	19,09	1088,01	Fr-one n / One-flex Premium
31,6x90cm Deco	3	0,85	57	48,63	14,32	816,01	Fr-one n / One-flex Premium
1,5x31,6cm	30	0,28	42	11,94	3,83	160,93	Fr-one n / One-flex Premium

*valores aproximados. *approximated values.


MARMI CHINA

Revestimiento Monoporosa Rectificado / Wall Tiles Rectified



MARMI CHINA		
31,6x90x0,9 cm	P3470501 / 100096152	G261
PERFIL MARMI CHINA		
1,5x90 cm	P6560131 / 100017143	G97
1,5x31,6 cm	P6200312 / 100016703	G77

Butech recomienda junta / Butech recommends joint: Colorstuk Especial n White B24302055 / 100238236



MARMI CHINA		
31,6x59,2x0,9 cm	P3219250 / 100108706	G240
Butech recomienda junta / Butech recommends joint: Colorstuk Rapid n Blanco B21522247/100236463		
PERFIL MARMI CHINA		
1,5x59,2 cm	P5730112 / 100016285	G92
1,5x31,6 cm	P6200312 / 100016703	G77

TECHNICAL SPECS · INFORMACIÓN TÉCNICA

EMBALAJE / PACKING

FORMATO cm	PZ/CJ	M2/CJ	CJ/PAL	M2/PAL	*KG/CJ	*KG/PAL	Adhesivo
31,6x59,2cm	6	1,13	72	81,22	17,8	1281,48	Fr-one n / One-flex Premium
1,5x31,6cm	30	0,28	42	11,94	3,83	160,93	Fr-one n / One-flex Premium
1,5x59,2cm	15	0,13	56	7,46	3,44	222	Fr-one n / One-flex Premium

*valores aproximados. *approximated values.

OXO DECO BLANCO OXO LINE BLANCO OXO GARDEN ARENA BARCELONA E

Revestimiento Monoporosa Rectificado / Wall Tiles Rectified



OXO DECO BLANCO		
31,6x90x1,05 cm	P3470590 / 100105124	G271

Butech recomienda junta / Butech recommends joint: Colorstuk Especial n White B24302055 / 100238236



OXO LINE BLANCO		
31,6x90x1,06 cm	P3470589 / 100105125	G271

Butech recomienda junta / Butech recommends joint: Colorstuk Especial n White B24302055 / 100238236



OXO GARDEN ARENA		
31,6x90x1 cm	P3470611 / 100113367	G271

Butech recomienda junta / Butech recommends joint: Colorstuk Rapid n Beige B21522252/100236808



BARCELONA E		
31,6x90x0,93 cm	P3470784 / 100161046	G271

Butech recomienda junta / Butech recommends joint: Colorstuk Rapid n Manhattan B21522248/100236464

i - SERIE BARCELONA ESTÁ FORMADA POR 4 DECORADOS DISTINTOS ALEATORIOS.
- BARCELONA SERIE IS MADE IN 4 DIFFERENT RANDOM PATTERNS.

TECHNICAL SPECS · INFORMACIÓN TÉCNICA

EMBALAJE / PACKING

FORMATO cm	PZ/CJ	M2/CJ	CJ/PAL	M2/PAL	*KG/CJ	*KG/PAL	Adhesivo
31,6x90cm	4	1,14	57	64,84	19,36	1103,75	Fr-one n / One-flex Premium
1,5x31,6cm	30	0,28	42	11,94	3,72	156,24	Fr-one n / One-flex Premium
1,5x90	15	0,41	28	11,34	5,4	151,2	Fr-one n / One-flex Premium
31,6x90cm**	3	0,85	66	56,31	13,8	913,9	Fr-one n / One-flex Premium

** Oxo Line / Oxo Deco / Oxo Garden .
*valores aproximados. *approximated values.




REVESTIMIENTO: MARMÍ CHINA 31,6x90cm - OXO LINE BLANCO 31,6x90 cm | PAVIMENTO: GLASGOW SILVER LAPADO 43,5x65,9cm.



REVESTIMIENTO: MARMİ DECO BLANCO 31,6x90cm | PAVIMENTO: OXFORD ACERO 14,3x90/22x90cm

MARMİ BLANCO MARMİ DECO BLANCO

Revestimiento Monoporosa Rectificado / Wall Tiles Rectified




MARMİ BLANCO		
31,6x90x0,9 cm	P3470505 / 100096151	G261
PERFIL MARMİ BLANCO		
1,5x90 cm	P6560130 / 100017139	G97
1,5x31,6 cm	P6200311 / 100016699	G77

Butech recomienda junta / Butech recommends joint: Colorstuk Especial n White B24302055 / 100238236



MARMİ DECO BLANCO		
31,6x90x1,1 cm	P3470595 / 100105230	G271
Butech recomienda junta / Butech recommends joint: Colorstuk Especial n White B24302055 / 100238236		



MARMİ BLANCO		
31,6x59,2x0,9 cm	P3219253 / 100108705	G240
Butech recomienda junta / Butech recommends joint: Colorstuk Rapid n Blanco B21522247/100236463		
PERFIL MARMİ BLANCO		
1,5x59,2 cm	P5730110 / 100016277	G92
1,5x31,6 cm	P6200311 / 100016699	G77


TECHNICAL SPECS · INFORMACIÓN TÉCNICA

EMBALAJE / PACKING							
FORMATO cm	PZ/CJ	M2/CJ	CJ/PAL	M2/PAL	*KG/CJ	*KG/PAL	Adhesivo
31,6x90 Marmi	4	1,14	57	64,84	18,5	1057,9	Fr-one n / One-flex Premium
31,6x90 Marmi Deco	3	0,85	66	56,31	15,07	994,9	Fr-one n / One-flex Premium
1,5x31,6cm	30	0,28	42	11,94	3,8	161,2	Fr-one n / One-flex Premium
1,5x90cm	15	0,41	28	11,34	5,59	156,6	Fr-one n / One-flex Premium
31,6x59,2cm	6	1,13	72	81,22	17,8	1281,48	Fr-one n / One-flex Premium
1,5x31,6cm	30	0,28	42	11,94	3,83	160,93	Fr-one n / One-flex Premium
1,5x59,2cm	15	0,13	56	7,46	3,44	222	Fr-one n / One-flex Premium

*valores aproximados. *approximated values.

MENORCA BLANCO MENORCA LINE BLANCO

Revestimiento Monoporosa Rectificado / Wall Tiles Rectified



MENORCA BLANCO
31,6x90x0,9 cm P3470821 / 100172742 G261

PERFIL MENORCA BLANCO
1,5x31,6 cm P6209122 / 100173562 G77

Butech recomienda junta / Butech recommends joint: Colorstuk Rapid n Blanco B21522247/100236463



MENORCA LINE BLANCO
31,6x90x0,9 cm P3470817 / 100172786 G271

Butech recomienda junta / Butech recommends joint: Colorstuk Rapid n Blanco B21522247/100236463

MENORCA LINE MENORCA HOJAS

Revestimiento Monoporosa Rectificado / Wall Tiles Rectified



MENORCA LINE GRIS
31,6x90x0,9 cm P3470818 / 100172806 G271

Butech recomienda junta / Butech recommends joint: Colorstuk Rapid n Blanco B21522247/100236463
Colorstuk Rapid n Gris B21522258/100236834



MENORCA LINE TOPO
31,6x90x0,9 cm P3470826 / 100172814 G271

Butech recomienda junta / Butech recommends joint: Colorstuk Rapid n Blanco B21522247/100236463
Colorstuk Rapid n Beige B21522252/100236808



MENORCA HOJAS GRIS
31,6x90x0,9 cm P3470823 / 100172805 G271

Butech recomienda junta / Butech recommends joint: Colorstuk Rapid n Gris B21522258/100236834



MENORCA HOJAS TOPO
31,6x90x0,9 cm P3470819 / 100172798 G271

Butech recomienda junta / Butech recommends joint: Colorstuk Rapid n Beige B21522252/100236808

TECHNICAL SPECS · INFORMACIÓN TÉCNICA

EMBALAJE / PACKING							
FORMATO cm	PZ/CJ	M2/CJ	CJ/PAL	M2/PAL	*KG/CJ	*KG/PAL	Adhesivo
31,6x90 M. Blanco	4	1,14	57	64,84	16,2	1028	Fr-one n / One-flex Premium
31,6x90 M. Line	3	0,85	57	48,63	12,12	884,92	Fr-one n / One-flex Premium
31,6x90 M. Hojas	3	0,85	66	56,31	14,99	980,10	Fr-one n / One-flex Premium
1,5x31,6cm	30	0,28	42	11,94	3,72	161,28	Fr-one n / One-flex Premium


*valores aproximados. *approximated values.



REVESTIMIENTO: MENORCA LINE BLANCO 31,6x90cm · MENORCA BLANCO 31,6x90 cm.

OMÁN

Revestimiento Monoporosa Rectificado / Wall Tiles Rectified



OMÁN NÁCAR

31,6x90x0,9 cm P3470526 / 100096697 G261

PERFIL OMÁN NÁCAR

1,5x90 cm P6560228 / 100092938 G97

1,5x31,6 cm P6560229 / 100092937 G77

Butech recomienda junta / Butech recommends joint: Colorstuk Especial n White B24302055 / 100238236

SEÚL NÁCAR QATAR NÁCAR

Revestimiento Monoporosa Rectificado / Wall Tiles Rectified



SEÚL NÁCAR

31,6x90x0,9 cm P3470475 / 100095770 G261

PERFIL SEÚL NÁCAR

1,5x90 cm P6560218 / 100072354 G97

1,5x31,6 cm P6209041 / 100072353 G77

Butech recomienda junta / Butech recommends joint: Colorstuk Rapid n Blanco B21522247/100236463



QATAR NÁCAR

31,6x90x1,03 cm P3470486 / 100095767 G271

Butech recomienda junta / Butech recommends joint: Colorstuk Rapid n Blanco B21522247/100236463

TECHNICAL SPECS · INFORMACIÓN TÉCNICA

EMBALAJE / PACKING

FORMATO cm	PZ/CJ	M2/CJ	CJ/PAL	M2/PAL	*KG/CJ	*KG/PAL	Adhesivo
31,6x90cm Omán	4	1,138	57	64,84	19,212	1095,084	Fr-one n / One-flex Premium
1,5x31,6cm	30	0,28	42	11,94	3,6	151	Fr-one n / One-flex Premium
1,5x90cm	15	0,41	28	11,34	5,4	151,2	Fr-one n / One-flex Premium

*valores aproximados. *approximated values.

TECHNICAL SPECS · INFORMACIÓN TÉCNICA

EMBALAJE / PACKING


FORMATO cm	PZ/CJ	M2/CJ	CJ/PAL	M2/PAL	*KG/CJ	*KG/PAL	Adhesivo
31,6x90cm Seúl	4	1,138	57	64,84	18,544	1057,008	Fr-one n / One-flex Premium
31,6x90cm Qatar	3	0,85	66	56,31	14,16	934,56	Fr-one n / One-flex Premium
1,5x31,6cm	30	0,28	42	11,94	3,6	151	Fr-one n / One-flex Premium
1,5x90cm	15	0,41	28	11,34	5,4	151,2	Fr-one n / One-flex Premium

*valores aproximados. *approximated values.



STUDIO DECO STUDIO MOSAICO STUDIO RETRO STUDIO

Revestimiento Monoporosa Rectificado / Wall Tiles Rectified



STUDIO WHITE

31,6x90x0,90 cm

P3470903 / 100240026

G261

PERFIL STUDIO WHITE

1,5x31,6cm

P6209142 / 100240911

G77

1,5x90cm

P6560292 / 100240893

G97

Butech recomienda junta / Butech recommends joint: Colorstuk 0-4 Blanco B21522237/100236442



DECO STUDIO WHITE

31,6x90x0,90 cm

P3470896 / 100239816

G271

Butech recomienda junta / Butech recommends joint: Colorstuk 0-4 Blanco B21522237/100236442

- DECO STUDIO ESTÁ FORMADA POR 3 DECORADOS DISTINTOS ALEATORIOS.
- DECO STUDIO IS MADE IN 3 DIFFERENT RANDOM PATTERNS.



MOSAICO STUDIO WHITE

31,6x90x0,90 cm

P3470899 / 100239875

G271

Butech recomienda junta / Butech recommends joint: Colorstuk 0-4 Blanco B21522237/100236442



RETRO STUDIO WHITE

31,6x90x0,90 cm

P3470901 / 100239998

G271

Butech recomienda junta / Butech recommends joint: Colorstuk 0-4 Blanco B21522237/100236442

TECHNICAL SPECS · INFORMACIÓN TÉCNICA

EMBALAJE / PACKING


FORMATO cm	PZ/CJ	M2/CJ	CJ/PAL	M2/PAL	*KG/CJ	*KG/PAL	Adhesivo
31,6x90cm	4	1,14	57	64,84	18,82	1072,97	Fr-one n / One-flex Premium
1,5x31,6cm perfil	30	0,41	42	11,94	3,72	156,24	Fr-one n / One-flex Premium
1,5x90cm	15	0,41	28	11,34	5,4	151,2	Fr-one n / One-flex Premium
31,6x90cm**	3	0,85	66	56,31	14,09	929,97	Fr-one n / One-flex Premium

** Deco, Mosaico, Retro

*valores aproximados. *approximated values.

STUDIO DECO STUDIO MOSAICO STUDIO RETRO STUDIO

Revestimiento Monoporosa Rectificado / Wall Tiles Rectified



STUDIO TAUPE
31,6x90x1 cm P3470902 / 100240022 G261

PERFIL STUDIO TAUPE
1,5x31,6cm P6209143 / 100240892 G77
1,5x90cm P6560291 / 100240920 G97

Butech recomienda junta / Butech recommends joint: Colorstuk Especial Maple B51201055/100243271

DECO STUDIO TAUPE
31,6x90x1,14 cm P3470898 / 100239840 G271

Butech recomienda junta / Butech recommends joint: Colorstuk Especial Maple B51201055/100243271

- DECO STUDIO ESTÁ FORMADA POR 3 DECORADOS DISTINTOS ALEATORIOS.
- DECO STUDIO IS MADE IN 3 DIFFERENT RANDOM PATTERNS.



MOSAICO STUDIO TAUPE
31,6x90x1,03 cm P3470897 / 100239850 G271

Butech recomienda junta / Butech recommends joint: Colorstuk Especial Maple B51201055/100243271

RETRO STUDIO TAUPE
31,6x90x1,07 cm P3470900 / 100239876 G271

Butech recomienda junta / Butech recommends joint: Colorstuk Especial Maple B51201055/100243271

TECHNICAL SPECS · INFORMACIÓN TÉCNICA

EMBALAJE / PACKING

FORMATO cm	PZ/CJ	M2/CJ	CJ/PAL	M2/PAL	*KG/CJ	*KG/PAL	Adhesivo
31,6x90cm	4	1,14	57	64,84	18,82	1072,97	Fr-one n / One-flex Premium
1,5x31,6cm perfil	30	0,41	42	11,94	3,72	156,24	Fr-one n / One-flex Premium
1,5x90cm	15	0,41	28	11,34	5,4	151,2	Fr-one n / One-flex Premium
31,6x90cm**	3	0,85	66	56,31	14,09	929,97	Fr-one n / One-flex Premium

** Deco, Mosaico, Retro
*valores aproximados. *approximated values.

STUDIO DECO STUDIO MOSAICO STUDIO RETRO STUDIO

Revestimiento Monoporosa Rectificado / Wall Tiles Rectified



STUDIO METAL
31,6x90x1 cm P3470905 / 100240131 G287

Butech recomienda junta / Butech recommends joint: Colorstuk Especial Antracita B21522236/100204554

Butech recomienda junta / Butech recommends joint: Colorstuk Especial Antracita B21522236/100204554

DECO STUDIO METAL
31,6x90x1,14 cm P3470906 / 100240237 G287

Butech recomienda junta / Butech recommends joint: Colorstuk Especial Antracita B21522236/100204554

- DECO STUDIO ESTÁ FORMADA POR 3 DECORADOS DISTINTOS ALEATORIOS.
- DECO STUDIO IS MADE IN 3 DIFFERENT RANDOM PATTERNS.



MOSAICO STUDIO METAL
31,6x90x1,03 cm P3470904 / 100240125 G287

Butech recomienda junta / Butech recommends joint: Colorstuk Especial Antracita B21522236/100204554

RETRO STUDIO METAL
31,6x90x1,07 cm P3470907 / 100240141 G287

Butech recomienda junta / Butech recommends joint: Colorstuk Especial Antracita B21522236/100204554

• ADHESIVO RECOMENDADO · RECOMMENDED ADHESIVE Fr-one n
• ÁMBITO DE USO · FIELD OF USE · Revestimiento de paredes interiores · Interior wall covering.

• ATENCIÓN: PRODUCTO ESPECIAL
La manipulación indebida durante la colocación y rejuntado, puede causar rayados y rozaduras de los que PORCELANOSA S.A. no se hace responsable - No utilizar para la retirada de material de rejuntado y la limpieza del producto agentes abrasivos - Evitar contactos prolongados de la superficie decorada con ácidos y álcalis - Se recomienda usar como agentes de limpieza únicamente agua y jabón neutro - Al tratarse de un material delicado, su manipulación ha de ser cuidadosa. Adoptar métodos de colocación específicos del tipo de material (utilizar adhesivos y material de rejuntado apropiados) - Evitar, durante la instalación, el uso de utensilios que puedan dañar el material cerámico - Utilizar técnica de doble encolado (aplicando material de agarre en la pieza y el soporte a embaldosar) para evitar las indeseables zonas vacías - No prolongar en exceso el secado del material de rejuntado en la superficie - Para el corte de las piezas, utilizar cortadoras e ingleteadoras eléctricas con disco refrigerado con agua.

• WARNING: SPECIALS PRODUCTS
Improper manipulation during fixing and grouting can cause scratches for which PORCELANOSA S.A. will not take responsibility - Do not use abrasive agents to clean this product - Avoid long contact of the decorated surface with acids and alkalis - Use only hot water and mild soap as cleaning agents - This is a delicate material that must be handled with care. Use specific installation methods (use the proper bonding material) - Do not use tools that could damage material during installation - Use the floating and buttering method, applying the bonding material to both the back of the piece and the substrate, so as to ensure that there are no unwanted voids - Grouting material should not be left to dry for a too long time in the surface - To cut pieces, use electric water-cooled cutters and mitring saw.

TECHNICAL SPECS · INFORMACIÓN TÉCNICA

EMBALAJE / PACKING

FORMATO cm	PZ/CJ	M2/CJ	CJ/PAL	M2/PAL	*KG/CJ	*KG/PAL	Adhesivo
31,6x90cm	3	0,85	36	30,71	13,98	503,25	Fr-one n / One-flex Premium


*valores aproximados. *approximated values.



REVESTIMIENTO: BOMBAY SILVER 31,6x90cm

BOMBAY

Revestimiento Monoporosa Rectificado / Wall Tiles Rectified



BOMBAY SILVER

31,6x90x1,8 cm

P3470859 / 100190017

G287

Butech recomienda junta / Butech recommends joint: Colorstuk Rapid n Antracita B21522250/100236481



BOMBAY WHITE

31,6x90x1,8 cm

P3470860 / 100190112

G271

Butech recomienda junta / Butech recommends joint: Colorstuk Rapid n Blanco B21522247/100236463

BOMBAY SILVER

- ADHESIVO RECOMENDADO - RECOMMENDED ADHESIVE Fr-one n
- ÁMBITO DE USO - FIELD OF USE _ Revestimiento de paredes interiores - Interior wall covering.

• ATENCIÓN: PRODUCTO ESPECIAL
 La manipulación indebida durante la colocación y rejuntado, puede causar rayados y rozaduras de los que PORCELANOSA S.A. no se hace responsable - No utilizar para la retirada de material de rejuntado y la limpieza del producto agentes abrasivos - Evitar contactos prolongados de la superficie decorada con ácidos y álcalis - Se recomienda usar como agentes de limpieza únicamente agua y jabón neutro - Al tratarse de un material delicado, su manipulación ha de ser cuidadosa. Adoptar métodos de colocación específicos del tipo de material (utilizar adhesivos y material de rejuntado apropiados) - Evitar, durante la instalación, el uso de utensilios que puedan dañar el material cerámico - Utilizar técnica de doble encolado (aplicando material de agarre en la pieza y el soporte a embaldosar) para evitar las indeseables zonas vacías - No prolongar en exceso el secado del material de rejuntado en la superficie - Para el corte de las piezas, utilizar cortadoras e ingleteadoras eléctricas con disco refrigerado con agua.

• WARNING: SPECIALS PRODUCTS
 Improper manipulation during fixing and grouting can cause scratches for which PORCELANOSA S.A. will not take responsibility - Do not use abrasive agents to clean this product - Avoid long contact of the decorated surface with acids and alkalis - Use only hot water and mild soap as cleaning agents - This is a delicate material that must be handled with care. Use specific installation methods (use the proper bonding material) - Do not use tools that could damage material during installation - Use the floating and buttering method, applying the bonding material to both the back of the piece and the substrate, so as to ensure that there are no unwanted voids - Grouting material should not be left to dry for a too long time in the surface - To cut pieces, use electric water-cooled cutters and mitring saw.

TECHNICAL SPECS · INFORMACIÓN TÉCNICA

EMBALAJE / PACKING

FORMATO cm	PZ/CJ	M2/CJ	CJ/PAL	M2/PAL	*KG/CJ	*KG/PAL	Adhesivo
31,6x90 White	4	1,14	57	64,84	17,92	1021,79	Fr-one n / One-flex Premium
31,6x90 Silver	3	0,85	30	30,71	14,01	504,47	Fr-one n / One-flex Premium

*valores aproximados. *approximated values.

BRUNEI

Revestimiento Monoporosa Rectificado / Wall Tiles Rectified



BRUNEI BLANCO
 31,6x90x0,9 cm P3470492 / 100095750 G261

PERFIL BRUNEI
 1,5x31,6 cm P6209026 / 100058517 G77

Butech recomienda junta / Butech recommends joint: Colorstuk Rapid n Blanco B21522247/100236463

JAPAN

Revestimiento Monoporosa Rectificado / Wall Tiles Rectified



JAPAN BLANCO
 31,6x90x0,9 cm P3470669 / 100135524 G261

PERFIL JAPAN BLANCO
 1,5x31,6 cm P6209103 / 100138755 G77

Butech recomienda junta / Butech recommends joint: Colorstuk Rapid n Gris B21522258/100236834



JAPAN MARINE
 31,6x90x0,9 cm P3470658 / 100135530 G261

PERFIL JAPAN MARINE
 1,5x31,6 cm P6209088 / 100138757 G77

Butech recomienda junta / Butech recommends joint: Colorstuk Rapid n Cemento B21522249/100236449

TECHNICAL SPECS · INFORMACIÓN TÉCNICA

EMBALAJE / PACKING							
FORMATO cm	PZ/CJ	M2/CJ	CJ/PAL	M2/PAL	*KG/CJ	*KG/PAL	Adhesivo
31,6x90cm	4	1,14	57	64,84	18,56	1055	Fr-onen/One-flex Premium
1,5x31,6cm	30	0,28	42	11,94	3,83	160,93	Fr-onen/One-flex Premium

*valores aproximados. *approximated values.



LISTÓN OXFORD TACO OXFORD

Revestimiento Monoporosa Rectificado / Wall Tiles Rectified




LISTÓN OXFORD COGNAC
 31,6x90x1,1 cm P3470662 / 100135534 G271
 Butech recomienda junta / Butech recommends joint: Colorstuk Rapid n Moka: B21522260/100236824



TACO OXFORD COGNAC
 31,6x90x1,25 cm P3470677 / 100135554 G271
 Butech recomienda junta / Butech recommends joint: Colorstuk Rapid n Moka: B21522260/100236824



LISTÓN OXFORD NATURAL
 31,6x90x1,1 cm P3470657 / 100135535 G271
 Butech recomienda junta / Butech recommends joint: Colorstuk Rapid n Tabaco B21522255/100236823



TACO OXFORD NATURAL
 31,6x90x1,25 cm P3470678 / 100135555 G271
 Butech recomienda junta / Butech recommends joint: Colorstuk Rapid n Tabaco B21522255/100236823



LISTÓN OXFORD ACERO
 31,6x90x1,1 cm P3470675 / 100135532 G271
 Butech recomienda junta / Butech recommends joint: Colorstuk Rapid n Cemento B21522249/100236449

TECHNICAL SPECS · INFORMACIÓN TÉCNICA

EMBALAJE / PACKING

FORMATO cm	PZ/CJ	M2/CJ	CJ/PAL	M2/PAL	*KG/CJ	*KG/PAL	Adhesivo
31,6x90cm Listón	3	0,85	66	56,31	16,227	1064,57	Fronen/One-flex Premium
31,6x90 cm Taco	3	0,85	57	48,63	15,9	906,9	Fronen/One-flex Premium

*valores aproximados. *approximated values.

REVESTIMIENTO: TACO OXFORD NATURAL 31,6x90cm | PAVIMENTO: OXFORD NATURAL 14,3x90cm/22x90cm